



Budget 2026

Budgetoverslag 2027-2029





Indhold

STABIL UDVIKLING I REFORMSTORMEN	3
BUDGETFORLIG FOR BUDGET 2026 OG OVERSLAGSÅRENE	4
GENERELLE BEMÆRKNINGER TIL BUDGET 2026 SAMT BUDGETOVERSLAGSÅRENE 2027-2029..	12
1. AFTALEN MELLEM REGERINGEN OG KL OM KOMMUNERNES ØKONOMI FOR 2026	12
2. BEREGNING AF NETTOPROVENU VED HENHOLDSVIS STATSGARANTI OG SELVBUDGETTERING FOR 2026	13
3. FINANSIERING: SKATTER, TILSKUD OG UDLIGNING	14
4. PRIS- OG LØNSKØN	17
RESULTATOPGØRELSE	18
BEVILLINGSOVERSIGT DRIFT	19
BEVILLINGSOVERSIGT ANLÆG	21
BEMÆRKNINGER TIL ANLÆG	22
BEMÆRKNINGER TIL DRIFT	27
ØKONOMI-, ERHVERVS- OG TURISMEUDVALGET	27
BØRNE- OG FAMILIEUDVALGET	33
UNGE-, BESKÆFTIGELSES-, KULTUR- OG FRIVILLIGHEDSUDVALGET	40
VOKSEN- OG SUNDHEDSUDVALGET	49
TEKNIK-, PLAN OG KLIMAUDVALGET	54
TAKSTOVERSIGT	59



Stabil udvikling i reformstormen

Årets budgetlægning har stået i reformernes tegn. Folketinget har de seneste år arbejdet på en række reformer på de store kommunale velfærdsområder, og det er vores opgave at implementere dem under hensyn til lokale forhold og kommunens borgeres bedste.

Reformerne har alle til hensigt at øge kvaliteten i den fremtidige velfærd, som i endnu højere grad skal tilrettelægges ud fra borgernes behov og ønsker – og hvor tryghed, nærhed og fleksibilitet er nøgleord. Vores ældre medborgere skal i endnu højere grad møde kendte ansigter i deres daglige pleje, skolebestyrelserne skal spille en endnu stærkere rolle i tilrettelæggelsen af hverdagen på deres lokale skole og vores beskæftigelsesindsats skal forenkles med mere fokus på borgerne og mindre på systemet. Intentioner som vi til fulde bakker op omkring – og som vi ser frem til at sætte i spil til glæde og gavn for borgerne i Billund Kommune.

Det er ikke nogen lille opgave, når så mange kerneydelser skal under en lup, og derfor er jeg ekstra stolt over, at det er en enig kommunalbestyrelse, der står bag budgettet for 2026. Der er heldigvis også blevet plads til andet end reformer i årets budget – og jeg er stolt over, at vi fortsat kan sætte nye skibe i søen, der øger livskvaliteten i vores kommune.

I Børnenes Hovedstad en god start på tilværelsen ikke bare noget vi ønsker, men noget vi investerer i. Med årets budget har forligspartierne afsat midler til at etablere flere vuggestuepladser i Hejnsvig, oprette et SFO-tilbud til alle 4. klasser samt påbegynde den længe ønskede renovering af BillundSkolen.

Budget 2026 er endnu et år, hvor vi investerer i de stærke byer som omdrejningspunktet for det gode liv her i Billund Kommune. Det er en stærk prioritet for parterne bag årets forlig, at der er gode muligheder for bosætning i hele kommunen, og der er derfor afsat midler til byggegrunde i både de større byer og landdistrikterne.

Erhvervslivet har voksevæk i Billund Kommune, hvilket tydeligt ses i arbejdet med den nye retailpark i Grindsted, som jeg glæder mig meget til at følge udviklingen af. Med årets forlig har vi afsat 10 mio. kr. til nye erhvervsbyggegrunde.



Borgerne i vores kommune forventer hjælp, når de har behov for hjælp – og det kalder vi for rettidig velfærd. Vi tager med årets forlig endnu et skridt for at sikre dette ved bl.a. at afsætte midler til at dække de stigende udgifter på det specialiserede socialområde, mens vi samtidig holder et fast fokus på, at udgifterne til vores allermost udsatte borgere ikke må fortrænge hjælpen til vores øvrige områder.

Årets forlig cementerer det gode samarbejde, der har præget Kommunalbestyrelsen i den indeværende byrådsperiode og fastholder den positive udvikling for vores kommune. Tak til hele Kommunalbestyrelsen for gode og konstruktive forhandlinger hen over perioden. Fra årsskiftet er det en ny Kommunalbestyrelse, som skal løfte opgaven. Jeg ser frem til at samarbejde bredt for at understøtte Billund Kommune som Børnenes Hovedstad – både i den nære og fjerne fremtid.



Stephanie Storbank
Borgmester

Budgetforlig for budget 2026 og overslagsårene

Ansvarligt budget i en reformtid

En samlet kommunalbestyrelse har den 9. september 2025 indgået forlig om Billund Kommunes budget for 2026-2029.

Kommunerne befinder sig i en reformtid, hvor de kommunale servicetilbud er under forandring. Reformerne skal forbedre de kommunale velfærdstilbud og fremme den grønne omstilling. Fælles for reformerne er, at de alle er et forsøg på at sætte kommunerne fri og forenkle opgaveløsningen til gavn og glæde for de borgere, der i sidste ende er modtagere af de kommunale velfærdsydelser. Reformerne har sat sit aftryk på Billund Kommune. Aftrykket kan bl.a. ses i det politiske arbejde, når der træffes beslutning om, hvordan forandringerne implementeres, samt når kommunens medarbejdere skal vænne sig til nye måder at arbejde på og levere velfærdsydelser. Reformerne har også sat sit præg på dette års budgetlægning, hvor konsekvenserne af flere af reformerne er blevet indarbejdet, og nu er en del af det budgetforlig, der er indgået.

Kommunerne er grundstenen i den danske velfærdsmodel, hvor vi dagligt møder borgerne i de kommunale institutioner, eller når de har brug for støtte i deres liv. Det er derfor afgørende, at de økonomiske rammer er til stede til at lykkes med opgaven. Kommuneaftalen for 2026 giver et markant løft af den samlede kommunale serviceramme på 3,5 mia. kr. og er sammen med sidste års aftale historisk højt i forhold til tidligere års aftaler. Men løftet har også været nødvendigt, for kommunerne har gennem flere år oplevet store udgiftsstigninger særligt på det specialiserede socialområde. Mange kommuner anvender derfor den øgede finansiering til at dække merudgifter – og kun i mindre omfang til investeringer i løft af velfærden. De samme tendenser kan ses i Billund Kommune.

Årets budgetforlig er det sidste i denne byrådsperiode, og Kommunalbestyrelsen skal nu give stafetten videre til en ny kommunalbestyrelse. Det har været en byrådsperiode, hvor der politisk er arbejdet med at realisere kommunalbestyrelsens visioner om de stærke byer, vokseværk i erhvervslivet samt sikringen af den rettidige velfærd. Vi har opnået mange gode resultater, men der er ikke tid til at hvile på laurbærrerne, og der er nok at tage fat på for det nye hold. En forudsætning for det videre politiske arbejde er en robust og ansvarlig økonomi, og det er tilfældet i årets budgetforlig. Alle pejlemærker i kommunens økonomiske politik er således overholdt, og som kommune er vi dermed med til at bidrage til en ansvarlig dansk finanspolitik. Opmærksomheden henledes dog på, at likviditetstrækket i perioden er stort, og at der skal arbejdes med at nedbringe dette fremadrettet. I dette arbejde skal der særligt være fokus på den nye model for selskabsskatter, som ifølge kommuneaftalen vil træde i kraft fra 2027.

Børnenes Hovedstad

Billund Kommune arbejder for at fremme visionen om at være hjemsted for Børnenes Hovedstad, hvor børn lærer gennem leg og er skabende verdensborgere. Fremtiden skal formes sammen med dem, der skal leve i den.

Folkeskolens kvalitetsprogram – frihed og fordybelse

Folkeskolens kvalitetsprogram er en af de reformer, som rammer kommunerne i denne tid. Reformen lægger op til, at der skrues ned for den centrale styring, så færre beslutninger træffes på Christiansborg og flere kan træffes lokalt. Reformen rummer 33 nye initiativer, hvor der bl.a. tilbydes intensiv undervisning i dansk og matematik, flere praktiske fag og indførelse af en ny juniormesterlære for de ældste elever. Initiativer der alle har til formål at ruste eleverne til de videregående uddannelser og voksenlivet.

Forligspartierne ser kvalitetsprogrammet som et vigtigt element i at skabe Danmarks bedste folkeskole og vil følge implementeringen tæt i de kommende år og have særlig fokus på, at tilfredsheden med det kommunale skolevæsen øges. Samtidig bakker forligspartierne op om principperne bag den åbne skole, som giver sko-

lerne mulighed for at inddrage det omkringliggende samfund i skolernes pædagogiske hverdag og dermed udnytte lokalområdets ressourcer i børns trivsel og læring.

De økonomiske konsekvenser af reformen er fuldt ud indarbejdet i budgetforliget. Via bloktilskuddet er kommunen blevet tilført 1,3 mio. kr. i 2026 stigende til 2,6 mio. kr. i 2029. Desuden er der lagt op til, at der sker en større omprioritering af lærerressourcerne i folkeskolen, som skal være med til at realisere reformens visioner.

Den gode skolestart

Forligspartierne ønsker at fastholde ambitionen om en stærk skolestart, men med en mere fleksibel allokering af ressourcer, som også høringssvarene efterspørger. Konkret foreslås følgende:

- Minimum 75 % af alle lektioner i 0. og 1. klasse fortsat dækkes af både 1 lærer og 1 pædagog
- I 0. og 1. klasse prioriteres, at 100 % af dansk- og matematiktimerne dækkes af både 1 lærer og 1 pædagog

De ressourcer, der frigives ved den mere fleksible ordning, skal bruges på undervisning, der hvor behovet er størst.

SFO-tilbud til kommunens 4. klasser

Overgangen fra SFO's trygge rammer fra 0.-3. klasse til et skoleliv uden et pasningstilbud efter skoletid er for nogle elever et stort spring, som kan føles utrygt. Mange forældre har en arbejdsdag, som er længere end skoledagen og er derfor nødsaget til at overlade børnene til sig selv i løbet af eftermiddagen. Forligspartierne har i budgetforliget afsat 250.000 kr. årligt til et nyt SFO-eftermiddagstilbud indenfor de eksisterende fysiske rammer. Tilbuddet er primært rettet mod kommunens 4. klasser, for herved at sikre en tryk overgang for børnene. Udvalget skal beslutte de nærmere rammer for det nye tilbud fra 2026 og følge efterspørgslen tæt med henblik på at vurdere, om der er afsat de nødvendige ressourcer til opgaven. Betalingen for tilbuddet fastsættes på niveau med SFO for 0.-3. klasse.

Renovering af BillundSkolen

Forligspartierne er enige om, at de fysiske rammer i kommunens folkeskoler er afgørende for børn og unges læring. Der er gennem flere år arbejdet med en helhedsplan for BillundSkolen. I sidste års budgetlægning kunne Kommunalbestyrelsen konstatere, at en totalrenovering af skolen ville koste tæt på en kvart mia. kr., hvilket ikke var realistisk at passe ind i de centralt fastsatte anlægsrammer.

I dette års budgetlægning er der i stedet arbejdet med en ny model for renoveringen, som er mindre omfattende end tidligere, og hvor renoveringen strækker sig over flere etaper. Forligspartierne er enige om, at projekteringen af renoveringen af skolen starter op til næste år, mens det egentlige renoveringsarbejde påbegyndes i 2028. Renoveringsarbejdet kan gennemføres uden genhusning af eleverne og beløber sig samlet set til 170 mio. kr. I budgetforliget er det forudsat, at renoveringen strækker sig over 10 år, men forligspartierne noterer sig, at den etapeopdelte renovering giver den nye Kommunalbestyrelse mulighed for at sætte deres præg på hastigheden i gennemførelsen af projektet.

Flere pladser i specialbørnehaven Sommerfuglene

I de senere år har behovet for specialpladser til 0-5-årige børn med behov for særlig støtte og behandling været stigende. Det har man særligt mærket i kommunens specialbørnehave Sommerfuglene i Grindsted, hvor pladskapaciteten gennem længere tid har været under pres.

Forligspartierne har i budgetforliget afsat 1,65 mio. kr. til at udvide specialbørnehaven med 60 m² og dermed skaffe plads til yderligere 6 børn i institutionen. Med udvidelsen lægges der samtidig op til, at specialbørne-

havens lokaler indrettes med differentierede læringsmiljøer, hvor børnene får mulighed for at være sammen i mindre grupper med mere ro og tryghed.

Vuggestuepladser i Hejnsvig

Forligspartierne har med budgetforliget ønsket at skabe en stærk palet af pasningstilbud for de yngste børn i Hejnsvig og har derfor afsat 1,5 mio. kr. til etableringen af 12 nye vuggestuepladser. Kombinationen af dagpleje, vuggestuepladser og børnehavepladser giver herefter børnefamilierne sikkerhed for, at der er pasningstilbud til netop deres børn.

Vuggestuepladserne etableres inden for Hejnsvig Børnehaves eksisterende fysiske rammer, og udgifterne dækker ombygning af toilet, inventar, pædagogiske materialer samt tilpasning af udenomsarealerne. Arbejdet med de nye vuggestuepladser igangsættes allerede til næste år. Forligspartierne bemærker, at der af høringsssvarene udtrykkes bekymring for, om der er plads nok til de nye børn. Udvalget får derfor til opgave at følge udviklingen tæt, når vuggestuepladserne er etableret.

Stærke byer

Billund Kommune er for alle borgere i alle byer, og her er alle velkomne. Hver by og landdistrikt har sine styrker og kendetegn, som samlet set gør os til en stærk kommune med stor forskellighed.

Bosætning som kommunens vækstmotor

Der er flere veje at gå, når vi som kommune skal skabe en attraktiv kommune med en sund økonomi. En af vejene er at øge kommunens bosætning. Vækst i befolkningstallet betyder øgede skatteindtægter, som kan være med til at finansiere de kommunale velfærdstilbud. Øget bosætning er samtidig med til at skabe liv i kommunens byer til glæde både for de nye og eksisterende borgere.

Forligspartierne har som fælles mål, at der altid er salgbare grunde klar til de familier, der vælger Billund Kommune til. Særligt i Billund by går det stærkt, hvor efterspørgslen efter byggegrunde i Billund Syd er så stor, at forligspartierne har valgt at afsætte i alt 39 mio. kr. i 2028 og 2029 til nye byggegrunde, så vi kan følge med efterspørgslen. I de kommende år er der desuden afsat midler til byggemodninger i Grindsted, Sdr. Omme, Vorbasse og Hejnsvig.

En vigtig forudsætning for bosætningen i kommunens landsbyer er, at de til stadighed fremstår indbydende og attraktive. I Økonomiudvalgets budgetforslag var der oprindeligt afsat 0,5 mio. kr. i 2026 og 2028 i en saneringspulje, der primært kan anvendes til nedrivning af eksisterende ejendomme, der er forfaldne og påvirker bybilledet negativt. Efter dialog med Landdistriktsrådet og efter modtagelse af rådets hørings svar har forligspartierne valgt at omplacere yderligere 0,7 mio. kr. årligt fra puljen til områdefornyelse til saneringspuljen med henblik på at sikre kontinuitet i Saneringsudvalgets arbejde.

Det mangfoldige foreningsliv

Stærke byer rummer mangfoldige foreningsliv, hvor fællesskaber opstår, og frivillige skaber aktiviteter for kommunens børn, unge, voksne og ældre. Forligspartierne er enige om, at man politisk kan skabe rammerne for det rige foreningsliv, som foreningerne selv kan udfylde.

Forligspartierne ønsker at understøtte og fremtidssikre de gode rammer for foreningslivet i Billund. Derfor igangsatte Billund Kommune ved sidste års budgetforlig en proces i forhold til den fremtidige ejerkonstruktion for Billund Idrætscenter.

Forligspartierne er enige om at Billund Idrætscenter i løbet af 2026 skal gøres til en selvejende institution. Forligspartierne ønsker at indgå en aftale om, at bygningsmassen overdrages vederlagsfrit til den kommende selvejende institution. Samtidig ønsker forligspartierne, at der indgås en samarbejdsaftale om driften af øvrige udendørs funktioner ved idrætscentret. Der er enighed om, at der skal sikres en god og tryk over-

gang til selveje, og derfor ønsker forligspartierne, at overgangsprocessen bakkes op og følges tæt. Forligspartierne vil ved godkendelse af vedtægter og samarbejdsaftale have særlig fokus på, at den fremtidige udvikling af centeret sker på økonomisk forsvarlig vis.

Forligspartierne har i budgettet afsat en pulje på 0,5 mio. kr., der kan anvendes til udgifter forbundet med overgangen til selveje. Anvendelsen af denne pulje sker i samarbejde med bestyrelsen for den selvejende institution. Ligeledes afsættes der i budgetforliget 876.000 kr. til den afledte drift af den nye selvejende institution Billund Idrætscenter til driftstilskud og lokaletilskud i forbindelse med foreningernes aktiviteter. Ønskerne om udviklingen af Billund Idrætscenters fysiske rammer er mange. Kommunens anlægsbudget rummer ikke mulighed for at afsætte midler hertil i de kommende år. Forligspartierne er opmærksomme på, at den nye selvejende struktur baner vejen for nye samarbejder om udviklingen af idrætscenterets faciliteter.

Forligspartierne har desuden i budgetforliget afsat 11,3 mio. kr. til udbedring af vandbehandling samt renovering af sauna og omklædningsfaciliteter i svømmehallen i Magion. Der er afsat 0,6 mio. kr. til udbedring af kunstgræsbanen i Billund, som gennem længere tid har stået under vand. Desuden har Teknik-, Plan- og Kulturudvalget fundet midler inden for eget budget til at gøre stillingen som foreningskonsulent permanent.

Byens Hus i Sdr. Omme

Kommunalbestyrelsen har til årets budgetproces modtaget et ønske fra Sdr. Omme Landsbyråd, som har arbejdet med projektet Byens Hus. Byens Hus skal være et samlingspunkt for lokalsamfundet, hvor generationerne mødes gennem fælles aktiviteter og oplevelser. Forligspartierne ser positivt på idéen om at skabe rum for fællesskaber men har ikke inden for dette års anlægsbudget fundet plads til initiativet. Der opfordres til, at Landsbyrådet fremsender en gennemarbejdet projektbeskrivelse, der viser de samlede økonomiske konsekvenser på både anlæg og drift for Billund Kommune samt afklaring af de miljømæssige forhold.

Cykelstiprojekter

Forligspartierne noterer sig med stor tilfredshed, at Transportministeriet har valgt at støtte arbejdet med en ny cykelsti mellem Billund og Grindsted med 15 mio. kr. Cykelstien har længe været ønsket og vil give kommunens borgere nye muligheder for sikkert at transportere sig på en klimavenlig måde mellem kommunens to største byer. Anlæggelsen af cykelstien sker under forudsætning af, at kommunen medfinansierer projektet med 22,5 mio. kr. Anlægspuljerne til cykelstier og fortove er derfor forøget til 30,1 mio. kr. over de næste 4 år, hvilket giver plads til at gennemføre den nye cykelsti, ligesom der også er plads til de allerede planlagte cykelstier på Engdraget, ved Kløvervej og mellem Skjoldbjerg og Koldingvej.

Vokseværk i erhvervslivet

Billund Kommune er en af Danmarks mest erhvervsvenlige kommuner. I Dansk Industris årlige måling af erhvervsvenligheden har Billund Kommune netop opnået en flot 2. plads. Vi skal fortsætte det gode arbejde, fortsætte med at være ambitiøse og fortsætte med at skabe de gode rammer for erhvervslivet.

Investeringer i erhvervslivet

Billund Kommune er begunstiget af et driftigt erhvervsliv, som skaber nye arbejdspladser og bidrager med selskabsskatter. Erhvervslivet er dermed en vigtig brik i kommunens fortsatte udvikling, og noget som forligspartierne vil værne om og understøtte udviklingen af. I budgetforliget der derfor afsat 10 mio. kr. i både 2026 og 2027 til udvikling af nye erhvervsbyggegrunde. Den nye kommunalbestyrelse får til opgave at pege på, hvor de nye grunde skal ligge. Det kunne være i umiddelbar nærhed af Danmarks største Retail Park, som opføres i de kommende år lige uden for Grindsted. Det kunne også være langs den midtjyske motorvej fra Billund til Give, som skal stå klar i 2032.

Forligspartierne noterer sig, at vejenes tilstand i erhvervsområdet Kløvermarken i Billund er i dårlig forfatning, og at der er udfordringer med afvandingen i området. Området er under forandring, hvor tunge erhverv flytter ud og mindre tunge erhverv flytter ind og bygger nyt. Det øger antallet af medarbejdere i området og dermed

antallet af fodgængere og cyklister, som færdes i området. Det stiller nye krav til områdets infrastruktur. Forligspartierne har i budgetforliget afsat 1,5 mio. kr. til forundersøgelse af en samlet udviklingsplan for Kløvermarken fra traditionelt erhvervsområde til en moderne bydel med blandet erhvervsområde med mulighed for kontorer, liberale erhverv, hotel m.m.

Fremtidens beskæftigelsesindsats – Mere værdighed, større frihed og færre regler

Et stort flertal af partierne på Christiansborg har aftalt en ny beskæftigelsesreform. Beskæftigelsessystemet skal fremadrettet være mere enkelt, sagsbehandleren skal have større handlefrihed, og borgerne skal behandles mere værdigt. Forligspartierne anerkender behovet for at reformere beskæftigelsesindsatsen.

Beskæftigelsesreformen lægger op til store besparelser på både myndighedsopgaver og på driftsudgifterne til beskæftigelsesindsatsen. Fuldt indfaset ville dette betyde, at der samlet set skulle spares 12,7 mio. kr. på beskæftigelsesområdet i Billund Kommune. Billund Kommune har en unik position blandt landets jobcentre og har således indtaget førstepladsen i de seneste tre målinger. Det har betydet lav ledighed bl.a. gennem en hurtig og effektiv understøttelse af erhvervslivets rekruttering af ny arbejdskraft. Billund Kommunes ledighed er i dag under 2 procent, og er dermed blandt landets laveste. Den position ønsker forligspartierne ikke at sætte over styr og har derfor valgt at geninvestere det sparede beløb i beskæftigelsesindsatsen på overførselsområdet. Forventningen er, at investeringen som minimum kan tjene sig selv hjem i form af sparede forsørgelsesudgifter.

Forskning på beskæftigelsesområdet viser, at det har stor værdi for borgere på kanten af arbejdsmarkedet at få mulighed for at få lønnede småjobs i en virksomhed. Tilknytningen til arbejdsmarkedet øger borgernes livskvalitet og bringer dem tættere på selvforsørgelse. Billund Kommune har generelt været gode til at skabe småjobs i private virksomheder. Forligspartierne ønsker imidlertid, at kommunen også er med til at tage et socialt medansvar for disse borgere og har derfor afsat 1,0 mio. kr. årligt til småjobs på de kommunale arbejdspladser.

Rettidig velfærd

Billund Kommune skal sikre, at alle borgere har mulighed for livskvalitet i alle livets faser og mulighed for at træffe egne beslutninger. Der skal være sundhed og høj trivsel for alle borgere.

Værdighed i ældreplejen

Folketinget indgik tilbage i 2024 en aftale om en ny ældrereform, som udgør den største forandring af ældreplejen i årtier. Ældrereformen bygger på tre bærende værdier: selvbestemmelse for den ældre, tillid til medarbejdere og ledere samt tæt samspil med pårørende, lokale fællesskaber og civilsamfund. Økonomien til reformen faldt på plads i sidste års budget og siden da, er der blevet arbejdet med at implementere reformens øvrige elementer. Implementeringen af de mange forandringer kræver tæt og nærværende faglig ledelse. Forligspartierne har derfor i budgetforliget prioriteret at ansætte to koordinatore på ældreområdet, som skal understøtte medarbejderne i de nye måder at arbejde på.

I disse år er antallet af ældre stigende, hvilket kræver øgede ressourcer til ældreområdet. Billund Kommune har gennem flere år haft en budgettildelingsmodel, der sikrer, at budgettet automatisk øges, når antallet af ældre stiger. Der tilføres således årligt 1,5-2,0 mio. kr. i budgetperioden til sikring af den værdige ældrepleje. Forligspartierne bakker op om denne særlige budgetmekanisme.

Mødestedet

Kommunalbestyrelsen gennemførte tilbage i 2023 en strukturanalyse på kommunens plejeboliger. Analysen viste, at der var mange ledige plejeboliger og dermed et stort potentiale for at veksle betalingen for tomme plejeboliger til "varme hænder" i kommunens ældrepleje. Beslutningen blev, at Mødestedet lukkes ned, og at budgettet bliver på området og investeres i hjemmepleje, daghjem og bedre plejehjem. Ingen beboere skulle tvinges til at flytte, så nedlukningen af Mødestedet sker over tid.

På nuværende tidspunkt står 16 af Mødestedets 27 plejeboliger tomme. Udvalget har til opgave at arbejde med, hvordan den sidste tid af nedlukningen bedst muligt gribes an med henblik på at sikre borgerne en god sidste tid og et godt arbejdsmiljø for medarbejderne.

Forligspartierne har i budgetforliget tilført 3,0 mio. kr. i 2026 og 2,6 mio. kr. i 2027, som sikrer serviciveauet i hjemmeplejen og udvider antallet af pladser på Daghjemmet Hedelyng fra 6 til 9 pladser.

Det specialiserede socialområde

Billund Kommune har i lighed med landets øvrige kommuner gennem flere år oplevet en markant stigning i udgifterne til det specialiserede socialområde. Også i årets budgetlægning viser prognoserne, at der særligt på børne- og voksenområdet må forventes stigninger i størrelsesordenen 10,3 mio. kr. i 2026 stigende til 19,1 mio. kr. i 2029. Det specialiserede område rummer nogen af kommunens mest sårbare og udsatte borgere, og forligspartierne er derfor enige om, at de nødvendige midler skal tilføres. Størstedelen af det økonomiske løft, der er tilført i årets kommuneaftale, anvendes således til at dække denne merudgift.

Forligspartierne ser med bekymring på de stigende udgifter. Opfordringen til den nye kommunalbestyrelse er, at området følges tæt politisk, ledelsesmæssigt og økonomisk, f.eks. via hyppige budgetopfølgninger i de ansvarlige udvalg. Opfølgningen bør tage udgangspunkt i både økonomi og data, som viser udviklingen i antallet af borgere, som modtager hjælp. Sagerne på det specialiserede socialområde er kendetegnet ved kompleksitet og behovet for individuelle løsninger, som det ofte kan være vanskeligt at håndtere for den enkelte kommune. Der bør fremadrettet være fokus på øget samarbejde kommunerne imellem, så der kan findes gode faglige løsninger for borgerne inden for de nuværende økonomiske rammer.

Fra centralt hold har der været flere lovgivningsmæssige initiativer på området, som endnu ikke har haft den ønskede udgiftsdæmpende effekt. Opfordringen til Christiansborg er klar: hvis det ikke er muligt at eliminere udgiftsvæksten, så bør kommunerne via de årlige kommuneaftaler kompenseres for de stigende udgifter.

Sundhedsreform

Folketingets partier har indgået en ny sundhedsreform, som skal styrke det danske sundhedsvæsen. Med aftalen lægges der op til en ny organisering af sundhedsvæsenet, hvor en række af de kommunale sundhedsopgaver flyttes til regionerne. Som kommune får vi en ny rolle i de nye sundhedsråd, som får til opgave at planlægge de nære sundhedstilbud samt sikre sammenhængen i patientforløbene. Der lægges desuden op til, at den kommunale medfinansiering af sygehusvæsenet afskaffes, ligesom bloktilskuddet nedjusteres som følge af opgaveflytningen. Reformen træder først i kraft i 2027, og økonomien tilpasses derfor først endeligt i næste års budgetlægning. Forligspartierne bakker op om sundhedsreformen og ser frem til at videreudvikle det stærke samarbejde med de øvrige aktører på sundhedsområdet.

Anlægstilskud til Aktivitetscenter Lindegården

Brugerrådet på Aktivitetscenter Lindegården har til budgetlægningen fremsendt et ønske om et anlægstilskud til bygningsmæssige forbedringer, inventar og indkøb af AV-udstyr. Forligspartierne har valgt at imødekomme ønsket og har i budgetforliget afsat 320.000 kr. til formålet.

Øvrige tiltag i budgettet

Beredskab

Styrelsen for Samfundssikkerhed vurderer, at Danmark i dag står over for det mest alvorlige og komplekse risiko- og trusselbillede siden anden verdenskrig, hvor særligt en række samfundsvigtige funktioner og kritisk infrastruktur er udsat. Myndighederne har tidligere meldt ud, at alle borgere skal forberede sig på at kunne klare sig selv i 3 dage under en krise. Som kommune har vi et ansvar for særligt sårbare borgere.

Forligspartierne har derfor afsat en årlig beredskabspulje på 1,0 mio. kr., som kan bruges til planlægning, indkøb af mad, drikkevarer, generatorer, tæpper og andre fornødenheder.

I takt med det stigende trusselsniveau er der også behov for at styrke cybersikkerheden. Danmark er i dag et af Europas mest digitaliserede lande, og større cyberangreb kan få alvorlige konsekvenser for borgernes dagligdag. I årets kommuneaftale er der afsat 0,7 mio. kr. årligt til at implementere EU-direktivet NIS2, som netop har til formål at højne cybersikkerheden. Forligspartierne har tilført midlerne fuldt ud i budgetforliget. Årets kommuneaftale lægger desuden op til, at kommunernes server- og netværksdrift skal samles i 4-5 fælleskommunale IT-serviceorganisationer. Også her er der fokus på cybersikkerheden og sikringen af, at ressourcer og kompetencer samles om opgaven med at sikre de digitale kanaler for kommunens borgere.

Grøn trepart – aftale om et Grønt Danmark

Regeringen og parterne i den grønne trepart har i en historisk aftale besluttet en omstilling af Danmarks arealer og landbrugsproduktion med henblik på at indfri de danske 2030-klimamål. Kommunerne har en afgørende rolle i at få det til at lykkes bl.a. ved at indgå lokale treparter med landbrugs- og naturorganisationer om omlægningen af landbrugsarealer til skov. I årets kommuneaftale er der afsat 1,0 mio. kr. i 2026, 0,6 mio. kr. i 2027 og 2028 samt 0,5 mio. kr. i 2029 til opgaven, og forligspartierne har tilført dem alle i budgetforliget.

Besættelsessamling Grindsted


Besættelsestiden er et mørkt kapitel i Danmarks historie og en del af vores kulturarv og identitet. Vi skal lære af historien og forsøge at forhindre, at den gentager sig bl.a. gennem udstillinger og formidling om krigens mange konsekvenser. Besættelsessamling Grindsted ejes og opbevares af Billund Kommunes Museer. En stor del af besættelsestidens museumsgenstande er i dag opbevaret i magasiner uden befolkningens adgang. Besættelsessamling Grindsteds Venner har i mange år arbejdet på at få besættelsessamlingen frem i lyset. Forligspartierne støtter op om dette vigtige formidlingsarbejde om den danske kulturarv og ønsker at der igangsættes et samarbejde mellem alle relevante parter og myndigheder med henblik på udskillelse af museumsgenstandene fra Billund Kommunes Museer med henblik på overdragelse af samlingen til Besættelsessamling Grindsteds Venner.

Det administrative område

Regeringen har i deres regeringsgrundlag lagt op til, at der frem mod 2030 skal gennemføres besparelser på den kommunale administration. For 2026 skal der findes varige besparelser for i alt 1,2 mio. kr. Forligspartierne er enige om, at besparelserne findes ved at digitalisere den kommunale administration for i alt 0,3 mio. kr. samt konkrete spareforslag for 0,4 mio. kr. De resterende 0,5 mio. kr. findes som en rammebesparelse.

Digitaliseringen af administrationsopgaverne gøres mulig ved at etablere en investeringspulje, som finansieres gennem indkøbsbesparelser og optimeringer af kommunens systemportefølje. Digitaliseringen af de administrative opgaver ligger i forlængelse af sidste års budget, hvor kommunalbestyrelsen besluttede at investere i en aktindsigtsrobot. Forligspartierne ønsker med tiltaget at udvikle den administrative opgaveløsning – ikke afvikle.




Stephanie Storbank, Venstre


Ann Charlotte Gaardsvig, Socialdemokratiet


Robert Terkelsen, Venstre


Brian Nissen, Socialdemokratiet


Sofie Schmahl, Venstre


Birthe Nielsen, Socialdemokratiet


Lars Hansen, Det Konservative Folkeparti


Per Nyhus, Dansk Folkeparti


Mogens Jørgensen, Danmarksdemokraterne


Rie Køppen, Socialistisk Folkeparti


Arne Spangfort Christensen, løsgænger

Generelle bemærkninger til budget 2026 samt budgetoverslagsårene 2027-2029

Nedenfor sammenfattes forudsætningerne bag budgettet i følgende afsnit:

1. Aftalen mellem regeringen og KL om kommunernes økonomi for 2026
2. Beregning af nettoprovenu ved henholdsvis statsgaranti og selvbudgettering for 2026
3. Finansiering: Skatter, tilskud og udligning
4. Pris- og lønskøn

1. Aftalen mellem regeringen og KL om kommunernes økonomi for 2026

Regeringen og KL har den 27. maj 2025 indgået *Aftale om kommunernes økonomi for 2026*.

Aftalens centrale punkter er:

- Fortsættelse af sporskifte fra sidste års aftale gennem investering i velfærden, hvor servicerammen løftes med 3,5 mia. kr. under forudsætning af, at administrationsudgifterne samtidigt skal nedbringes med 250 mio. kr. som aftalt
- Løft af anlægsrammen med 2 mia. kr. til 22,3 mia. kr., hvoraf 0,6 mia. kr. er egenfinansiering.
- Mere forudsigelighed i kommunernes økonomi gennem videreførelse af ekstraordinært finansieringstilskud på 1,8 mia. kr. i 2026 og stabile rammer for ejendomsskatterne.
- Øget fokus på cybersikkerhed ved samling af kommunernes basale it-drift i 4-5 fælleskommunale enheder.
- Der er fortsat stop for at kommunerne under ét kan hæve indkomstskatteprocenten. Det kræver således, at andre kommuner samtidigt sænker skatten

Servicerammen

Regeringen og KL er enige om, at en væsentlig forudsætning for aftalesystemet er, at kommunerne lever op til de aftalte rammer. I den sammenhæng er der muligheder for sanktioner, hvis kommunerne under ét ikke overholder servicerammen. 3 mia. kr. af kommunernes bloktilskud er således betinget af aftaleoverholdelse.

Servicerammen er løftet med netto 3,5 mia. kr. ift. sidste års aftale til dækning af den demografiske udvikling og give mulighed for investering i velfærden. Der kan dog ikke trækkes direkte sammenligninger mellem årets løft og de seneste års udgiftsstigninger på bl.a. det specialiserede socialområde. Da øvrige merudgifter dækkes af kommunerne selv, vil der givetvis være behov for at lave prioriteringer af opgaveløsningen og økonomien i den enkelte kommune. Regeringen og KL er i den sammenhæng enige om, at kommunerne skal fortsætte arbejde med at nedbringe deres udgifter til administration, hvor udgifterne skal nedbringes med 250 mio. kr. i 2026.

Anlægsrammen

I økonomiaftalen sættes fokus på, at de seneste års overskridelse af de aftalte anlægsramme har svækket troværdigheden om aftalesystemet og styringen af økonomien, hvorfor det pointeres, at det er vigtigt at rammerne overholdes i budgetterne og regnskaberne. Rammen er opjusteret fra 20,3 mia. kr. i 2025 til 22,3 mia. kr., hvoraf 0,7 mia. kr. vedrører en særlig lånepulje til udvidelse af kapaciteten på de kommunale botilbud. Herudover er der i årets ramme en kommunal selvfinansiering på 0,6 mia. kr. Dette stiller ligesom ved servicerammen krav om omprioriteringer i den kommunale økonomi, således at det ikke medfører sanktioner på de 1 mia. kr. af bloktilskuddet, der er gjort betinget af overholdelse af anlægsrammen.

2. Beregning af nettoprovenu ved henholdsvis statsgaranti og selvbudgettering for 2026

Indenrigs- og Boligministeriet har i starten af juli 2025 udmeldt det statsgaranterede udskrivningsgrundlag og garantiprocenten for kommunerne i 2026. Statsgarantien for 2026 beregnes med udgangspunkt i den endelige afregning for indkomståret 2023 korrigeret for større lovændringer. Garantiprocenten opgøres som væksten fra det korrigerede udskrivningsgrundlag i 2023 til det skønnede niveau i 2026. Der garanteres en vækst på 17,0 pct. fra 2023 til 2026.

Den enkelte kommune kan frit vælge mellem selvbudgettering og statsgaranti. Regeringen og KL indgik i starten af 2025 en aftale om ændringer af selvbudgetteringsordningen, som ændrer forudsætningerne væsentligt fra budget 2026. Dette gør som udgangspunkt ordningen mest relevant for vækstkommuner, mens den øger budgetsikkerheden for de øvrige. Det er således fremover mere væksten i egen kommune, der skal ligge til grund for beslutningen mellem de to ordninger, mens udviklingen på landsplan har mindre relevans.

Indholdet af de to budgetteringsmetoder på indtægtssiden er grundlæggende følgende:

- Selvbudgettering baseres på kommunens eget skøn over udskrivningsgrundlaget, folketal m.v. og foreløbige tilskuds- og udligningsbeløb beregnet på disse forudsætninger.
- Statsgarantibudgettering baseres på et statsgaranteret udskrivningsgrundlag og dertil knyttede statsgaranterede tilskuds- og udligningsbeløb. Det vil sige, at det statsgaranterede udskrivningsgrundlag ikke alene giver sikkerhed vedrørende skatteindtægterne i budgetåret, men også vedrørende udligningen.

Når kommunen skal vælge mellem at selvbudgettere udskrivningsgrundlaget eller anvende det statsgaranterede udskrivningsgrundlag, er der en lang række faktorer, som spiller ind. De væsentligste er:

1. Tilskuds- og udligningsbeløbene, som er afhængige af udviklingen i skattegrundlaget i Billund Kommune og i hele landet
2. Udviklingen i indbyggertallene i Billund Kommune
3. Nettodrifts- og anlægsudgifterne i hele landet
4. Risiko for økonomisk tab ved selvbudgettering relateret til den økonomiske konjunktursituation

KL's tilskudsmodel beregner automatisk konsekvensen ved valg af garanti eller selvbudgettering ud fra de data, som Billund Kommune indberetter. Det er derfor muligt at opstille forskellige scenarier og beregne konsekvenserne ved disse. Det er f.eks. muligt at beregne konsekvenserne af et større folketal end det, der var forudsat i statsgarantien mv. Ved at opstille forskellige beregningseksempler opnås en viden om usikkerheden i beregningerne.

I overvejelserne om valget mellem selvbudgettering eller statsgaranti for 2026 skal kommunen være opmærksom på, at selvbudgettering kan udløse en positiv eller negativ efterregulering af skat og tilskud/udligning i år 2029. En sådan efterregulering vil ikke finde sted for kommuner, der vælger statsgaranti. Hvis statsgarantiberegningen væsentligt overstiger kommunens eget skøn over udskrivningsgrundlaget – det vil eksempelvis være tilfældet for lavvækstkommuner og kommuner med faldende antal skatteydere – bør kommunen vælge garantien og få løftet udskrivningsgrundlaget til det garanterede niveau.

For en lang række kommuner vil der imidlertid ikke være sikre indikatorer på, om kommunen skal vælge det statsgaranterede udskrivningsgrundlag eller det selvbudgetterede for 2026. Det gælder for kommuner hvor:

- Væksten som udgangspunkt er høj, men på vej ned mod gennemsnittet.
- Væksten som udgangspunkt er lav, men på vej op mod gennemsnittet.

Billund Kommune må her vurdere, om kommunens vækst i skattepligtige indkomster vil svare til den landsgennemsnitlige vækst fra 2025 til 2026, eller om der i kommunen forventes en anderledes udvikling. Det

vil være forvaltningens anbefaling, at de lokale vækstskøn skal være markant højere end landsgennemsnittet for at kunne retfærdiggøre den påtagede risici forbundet med selvbudgettering.

Det er her forudsat, at der vælges statsgaranti for budgetåret 2026 i Billund Kommune. Dette valg skyldes primært, at der på nuværende tidspunkt ikke er nogle indikatorer for økonomisk vækst lokalt i Billund Kommune, der substantielt overstiger det fastlagte vækstskøn i statsgarantien. Valg af selvbudgettering vil derfor udgøre betydelige risici og begrænsede gevinster på nuværende tidspunkt.

Valget imellem statsgaranti og selvbudgettering foretages ifm. 2. behandlingen af budgettet. På dette tidspunkt vil kommunerne også være i besiddelse af opdaterede vækstskøn.

3. Finansiering: Skatter, tilskud og udligning

Budgettet for 2026 er udregnet med baggrund i den udmeldte statsgaranti for 2026, der vedrører såvel skatter som generelle tilskud. Prognosen for indtægterne i overslagsårene er baseret på prognose af den 28. juli 2025.

Der forventes en samlet indtægt på 2,384 mia. kr. i 2026. I overslagsårene forventes en stigning i indtægterne i 2027 på 31 mio. kr., som efterfølges af forventede stigninger på 19 mio. kr. i 2028 og 96 mio. kr. i 2029. Den samlede stigning i indtægtsniveauet over årene skal ses i lyset af, at der er en stigning i udgiftsniveauet som følge af almindelige pris- og lønreguleringer. Hertil kommer en forventet stigning i befolkningstallet.

Indtægter samlet 1.000 kr. (- = indtægt)	2026	2027	2028	2029
Skatter	-2.085.838	-2.186.825	-2.083.103	-2.149.995
Tilskud og udligning	-298.104	-228.524	-351.019	-380.313
I alt	-2.383.942	-2.415.349	-2.434.122	-2.530.308

Finansiering	2026	2027	2028	2029
Folketal	27.297	27.445	27.572	27.672
Udskrivningsgrundlag, 1.000 kr.	5.983.804	6.258.314	6.479.804	6.752.092
Udskrivningsprocent	24,0	24,0	24,0	24,0
Fremskrivningsprocent, grundværdier	0	0	0	0
Grundværdier inkl. produktionsjord, 1.000 kr.	5.011.358	5.207.600	5.371.302	5.490.130
Grundskyldspromille	7,20	7,20	7,20	7,20
Grundskyldspromille, produktionsjord	3,68	3,68	3,68	3,68
Dækningsafgift andre offentlige ejendomme, promille	9,24	9,24	9,24	9,24

Skatter

Med baggrund i ovenstående forudsætninger er skatteindtægterne for budget 2025 vurderet til:

Skatter (i 1.000 kr. - = indtægt)	2026	2027	2028	2029
Kommunal indkomstskat	-1.436.113	-1.501.995	-1.555.153	-1.620.502
Selskabsskat	-576.642	-608.786	-449.500	-449.500
Grundskyld	-67.451	-70.412	-72.818	-74.361
Forskerskat	-4.500	-4.500	-4.500	-4.500
Anden skat på fast ejendom	-1.132	-1.132	-1.132	-1.132
I alt	-2.085.838	-2.186.825	-2.083.103	-2.149.995

Indkomstskat

De kommunale indkomstskatter er budgetteret med baggrund i uændret udskrivningsprocent på 24,0 og er i 2027-2029 baseret på kommunens egen befolkningsprognose og antagelserne i KL's prognosemodel. Budgettet for 2026 er derimod baseret på statsgarantien og er derfor den faktiske indtægt.

Grundskyld

Den 30. maj 2023 blev en række love vedtaget, der har til formål at udmønte størstedelen af boligskatteforliget fra maj 2017 samt efterfølgende aftaler fra maj 2018 og maj 2020. Dette betyder blandt andet, at beskatningen fra 2024 er blevet omlagt fra afgiftspligtige grundværdier til at ske direkte på grundværdien for ejendomssejere. I den sammenhæng blev de kommunale grundskyldspromiller fastsat ved lov, så provenuet fra grundskylden i hver kommune i 2024 svarer til, hvad grundskylden i 2024 ville udgøre med en stigningsbegrænsning på 2,8 pct. fra 2023 til 2024. For Billund Kommune betød det, at grundskyldspromillen blev reduceret fra 18,48 til 7,20.

Herudover har lovændringen haft følgende betydning:

- Nye vurderinger af ejendomsværdierne bliver løbende udarbejdet og udsendt til boligejere som grundlag for kommunens grundskyldsprovenu
- Staten har fra 2024 overtaget opkrævningsopgaven fra kommunerne, således at både ejendomsværdiskat og grundskyld opkræves over skatten

Ovenstående betyder, at der i de kommende år vil være væsentlig usikkerhed omkring indtægterne fra grundskyld. Der er i perioden 2021-2023 aftalt en fuld neutralisering af både effekterne fra den faldende grundskyld, men også de udligningsmæssige konsekvenser af ændringerne. Fra 2024-2028 er der alene tale om en byrdemæssig neutralisering, der vil forsøge at udjævne forskelle i de enkelte kommunernes grundskyldsprovenu – men ikke de udligningsmæssige konsekvenser.

Grundskyldspromillen for produktionsjord er fastsat til 3,68 promille, mens promillen for dækningsafgift for andre offentlige ejendomme er 9,24 promille.

Selskabsskatter

Kommunerne modtager selskabsskatteindtægter med tre års "forsinkelse". Skøn over virksomhedernes skattebetalinger er mere usikre end for andre skattekilder, idet resultatet er påvirket af flere forhold. Der vil ske ændringer som følge af nye virksomhedsaktiviteter, frasalg af aktiviteter, ændringer i lovgivningen mv., ligesom kommunens indtægter også er afhængige af udviklingen i selskabsskatteindtægter på landsplan. En væsentlig usikkerhedsfaktor er desuden størrelsen af afregninger vedr. tidligere indkomstår. Skønnet for overslagsårene er derfor samlet behæftet med betydelig usikkerhed.

Selskabsskatten for 2026 er baseret på skatteår 2023 og er dermed kendt, da regnskabsårene bliver endeligt opgjort 2,5 år efter dets afslutning. For 2027 er der foretaget et skøn baseret på virksomhedernes resultater i 2024, som først bliver endeligt offentliggjort af Skattestyrelsen i maj 2026. Det er dog vigtigt at være opmærksom på, at dette er et skøn og derfor er usikkert, da det ikke er muligt at aflæse den faktiske skatteindtægt til Billund Kommune ud af virksomhedernes regnskaber. Forventningen er, at indtægterne fra selskabsskat vil stige fra 577 mio. kr. i 2026 til 609 mio. kr. i 2027. I 2028 og 2029 forventes der en stabilisering på et mere normalt niveau med et resultat på 450 mio. kr., som dog er opjusteret fra tidligere års normforventning på 420 mio. kr. Forventningen til 2028 og 2029 bygger på et budgetprincip om en gennemsnitsbetragtning over de 10 seneste års provenu på selskabsskatten som rettesnor. Som nævnt er skønnene for overslagsårene 2027-2029 meget usikre og kan svinge med mange millioner.

Det kommunale provenu af selskabsskat udlignes i en særskilt udligningsordning for selskabsskat, hvor 50 pct. af forskellen mellem en kommunes provenu af selskabsskat pr. indbygger og landsgennemsnittet pr. indbygger udlignes. Det vil sige, at de kommuner, hvor provenuet af selskabsskat pr. indbygger er lavere end landsgennemsnittet, modtager et tilskud pr. indbygger svarende til 50 pct. af forskellen mellem kommunens provenu pr. indbygger og landsgennemsnittet. Omvendt skal de kommuner, hvor provenuet af selskabsskat pr. indbygger er højere end landsgennemsnittet, betale et bidrag pr. indbygger svarende til 50 pct. af forskellen mellem kommunens provenu pr. indbygger og landsgennemsnittet. Nedenstående tabel viser udviklingen i Billund Kommunes indtægter fra selskabsskat fra 2007.



År	Selskabsskat (- = indtægt)	Udligning af selskabsskat	Nettoindtægt selskabsskat	Ekstraordinære indtægter
R2007	-18.804	-2.136	-20.940	-
R2008	-21.272	-3.252	-24.524	-
R2009	-28.973	-1.116	-30.089	-
R2010	-88.165	29.448	-58.717	-28.717
R2011	-22.501	684	-21.817	-
R2012	-126.074	53.244	-72.830	-53.158
R2013	-192.599	85.980	-106.619	-86.015
R2014	-159.773	68.436	-91.337	-68.587
R2015	-288.872	130.738	-158.134	-130.821
R2016	-346.915	158.580	-188.335	-158.570
R2017	-392.735	180.960	-211.775	-180.953
B2018	-488.400	227.172	-261.228	-227.177
B2019	-491.857	225.084	-266.773	-225.211
B2020	-434.569	192.048	-242.521	-192.445
B2021	-296.264	130.832	-165.432	-130.999
B2022	-497.279	224.796	-272.483	-224.635
B2023	-359.664	156.420	-203.244	-156.422
B2024	-651.594	292.860	-358.734	-292.851
B2025	-306.001	123.708	-182.293	-123.357
B2026	-576.642	253.404	-323.238	-252.864
BO2027	-608.786	267.000	-341.786	-266.786
BO2028	-449.500	187.250	-262.250	-187.250
BO2029	-449.500	187.250	-262.250	-187.250

Indtægterne fra selskabsskat i Billund Kommune for 2026 er som nævnt budgetteret til brutto 576,6 mio. kr. Beløbet er højt målt i forhold til andre kommuner, hvor kun fire andre kommuner modtager et større provenu. Som følge af det store provenu fra selskabsskatter skal Billund Kommune bidrage til udligningsordningen for selskabsskatter med 253,4 mio. kr. i 2026, jf. tabellen ovenfor. Udligningsbeløbet er som nævnt fastsat som halvdelen af selskabsskatteindtægten over landsgennemsnittet - opgjort pr. indbygger.

Tabellen viser desuden merindtægter fra ekstraordinære selskabsskatter. Tallet svarer til den merindtægt, Billund Kommune modtager, i forhold til en gennemsnitskommune af samme størrelse. En sådan kommune ville i 2026 få 70,4 mio. kr. Billund Kommune modtager ekstraordinære indtægter på ca. 253 mio. kr. i 2026.

Kommende reform af tilskuds- og udligningsystemet

Et flertal i Folketinget har vedtaget, at der skal implementeres en ny udligningsreform fra 2029. Reformen vil forventeligt (jf. kommissoriet) være en gennemgribende omkalfatring af det eksisterende tilskuds- og udligningsystem og skal bl.a. tage hånd omkring de stigende selskabsskatter på landsplan og disses indvirkning i den samlede udligning.

Ydermere har Regeringen og KL i årets økonomiaftale aftalt, at der skal findes en midlertidig løsning på selskabsskatteudligningen allerede fra 2027, og at der fremsættes løsningsforslag hertil primo 2026. Forvaltningen har på nuværende tidspunkt intet begreb omkring konsekvenserne af ovenstående ændringer eller mulige håndteringsmuligheder, hvorfor årets indtægtsbudget er udarbejdet efter de samme principper som tidligere år. Dette indebærer dog også, at betydelige usikkerheder om indtægterne i de kommende år.

Tilskud og Udligning

Tabellen nedenfor viser tilskuds- og udligningsbeløbene inklusiv de betingede tilskud. Her fremgår det, at der er en samlet indtægt fra tilskud og udligning på 298,1 mio. kr. i 2026.

Tilskud og udligning (i 1.000 kr. - = indtægt)	2026	2027	2028	2029
Kommunal udligning – Udligning af beskatningsgrundlag	-75.160	-83.987	-98.005	-104.744
Kommunal udligning – Overudligning	1.372	1.379	1.462	1.536
Kommunal udligning – Udligning af udgiftsbehov	-47.952	-40.948	-40.112	-40.162
Kommunal udligning – Særlig kompensation	6.252	6.252	6.252	6.252
Statstilskud – Ordinært tilskud	-354.674	-311.793	-339.252	-360.010
Statstilskud – Betinget balancetilskud vedr. anlæg	-4.527	-4.575	-4.583	-4.587
Statstilskud – Betinget balancetilskud vedr. service	-13.581	-13.725	-13.749	-13.762
Udligning af selskabsskat	253.404	264.905	183.626	182.485
Udligning af dækningsafgift af offentlige ejendomme	-276	-285	-286	-286
Udligning og tilskud vedrørende udlændinge	-4.128	-4.079	-4.177	-4.293
Kommunale udviklingsbidrag til regionerne	3.516	3.654	3.788	3.923
Særlige tilskud – Tilskud til bedre dagtilbud	-2.976	-3.071	-3.170	-3.271
Særlige tilskud – Tilskud til et generelt løft af ældreplejen	-4.392	-4.533	-4.678	-4.828
Særlige tilskud – Tilskud til styrket kvalitet i ældreplejen	-5.880	-6.074	-6.268	-6.469
Særlige tilskud – Finansieringstilskud	-24.672	-24.672	-24.672	-24.672
Særlige tilskud – Tilskud til værdig ældrepleje	-6.168	-6.365	-6.569	-6.779
Særlige tilskud – Tilskud til bekæmpelse af ensomhed	-588	-607	-626	-646
Kompensation vedr. nettotab sfa. ændring af dækningsafgift	-3.348	0	0	0
Ekstra finansieringstilskud	-14.328	0	0	0
I alt	-298.104	-228.524	-351.019	-380.313

Af de samlede tilskud er 13,6 mio. kr. et betinget tilskud vedr. serviceudgifterne, og 4,5 mio. kr. et betinget tilskud vedr. anlægsudgifterne, som kan blive tilbageholdt, hvis kommunerne under ét ikke overholder aftalen om kommunernes økonomi. Budget og regnskab 2026 forudsætter således, at aftalen overholdes af kommunerne. I modsat fald har staten sanktionsmuligheder vedr. aftalebrud i 2026.

Konsekvenser af sundhedsreformen

Regeringen har sammen med en række aftalepartier indgået en aftale omkring en reform af Danmarks samlede sundhedsvæsen. Reformen indebærer bl.a. opgaveflytning af en lang række sundhedsopgaver til primært regionen.

Opgaveflytningen skal træde i kraft fra 2027 og indebærer også væsentlige ændringer i det kommunale tilskud, herunder også sløjfning af den kommunale medfinansiering (KMF), der i en del år har været fastfrosset. De konkrete økonomiske konsekvenser er ikke endeligt forhandlet på plads på tidspunktet for dette års budgetlægning, hvorfor dette ikke er indarbejdet på hverken indtægt- eller udgiftssiden.

4. Pris- og lønskøn

Budgetforslaget tager udgangspunkt i KL's skøn over udviklingen i priser og lønninger. KL's forventning til stigningen i priser og lønninger, er samlet set vurderet til 3,1 % fra 2025 til 2026.



Resultatopgørelse

Mio. kr.	2026	2027	2028	2029
Skatter og tilskud	-2.383,9	-2.415,3	-2.434,1	-2.530,3
Serviceudgifter	1.617,7	1.622,6	1.619,5	1.629,4
Overførselsudgifter	678,1	689,4	699,1	708,6
Renter	-0,5	-0,5	-0,5	-0,5
Løn- og prisstigninger	0,0	74,1	151,5	233,2
Resultat ordinær drift	-88,7	-29,7	35,5	40,3
Afdrag vedr. ældreboliger	5,6	5,6	5,6	5,6
Anlæg	90,0	90,3	85,5	80,5
Jordforsyning - udgifter	24,7	25,8	26,0	25,5
Jordforsyning - indtægter	-19,6	-19,6	-19,6	-19,6
Løn- og prisstigninger	0,0	2,1	4,1	5,8
Resultat skattefinansieret område	12,0	74,5	137,0	138,1
Brugerfinansieret område	0,9	0,9	0,9	0,9
Løn- og prisstigninger	0,0	0,0	0,1	0,1
Resultat i alt	12,9	75,4	138,0	139,1

Mio. kr.	2026	2027	2028	2029
Serviceramme	1.617,7			
Anlægsramme	116,1			
Gennemsnitlig likviditet	306	277	185	62
Skattefinansieret gæld	0	0	0	0

Resultatopgørelsen viser et samlet overblik over kommunens økonomi. Først vises resultat af ordinær drift som summen af de budgetterede udgifter til service- og overførselsområderne samt renter sammenholdt med indtægterne fra skatter og tilskud. Herefter viser resultatet for det skattefinansierede område, hvordan økonomien er efter udgifter til anlæg, jordforsyning og afdrag vedr. ældreboliger. Til sidst fratrækkes nettoudgifterne til det brugerfinansierede område for at få resultatet i alt.

Opgørelsen er i mio. kr., og et resultat med negativt fortegn er udtryk for at indtægterne mere end dækker udgifterne. I dette tilfælde vil der tilføjes midler til kommunens kassebeholdning.

I den nederste tabel er de udmeldte service- og anlægsrammer, som kommunen skal leve op til i henhold til egen økonomiske politik. Det er således muligt at sammenholde disse med det budgetterede forbrug i den første tabel. Udgifterne, der skal sammenholdes med anlægsrammen, er i den første tabel opgjort som summen af "anlæg" og "jordforsyning udgifter". Foruden overholdelse af rammerne har kommunens økonomiske politik også fokus på gældsfrihed og en likviditet på gennemsnitlig 180 mio. kr., hvilket de to sidste målepunkter har fokus på.

Bevillingsoversigt drift

1.000 kr.	2026	2027	2028	2029
Serviceudgifter:				
Kommunal medfinansiering	1.103	1.103	1.103	1.103
Politisk Organisation	37.206	36.461	36.103	37.839
Administrativ Organisation	222.516	223.329	222.823	222.823
Budgetværn	15.367	15.367	15.367	15.367
Forsikring	12.050	12.050	12.049	12.049
Økonomi-, Erhvervs-, og Turismeudvalget i alt	288.241	288.311	287.446	289.182
Dagtilbud	142.538	145.009	140.325	143.533
Folkeskole	315.691	315.302	316.006	316.006
Social og Sundhed - Børn	109.354	113.975	114.044	114.042
Børne- og Familieudvalget i alt	567.582	574.286	570.375	573.581
Uddannelse og beskæftigelse - Unge	15.409	15.410	15.410	15.410
Social og Sundhed - Unge	63.364	58.033	58.031	58.031
Arbejdsmarked	5.293	5.292	5.292	5.292
Kultur og Fritid	67.910	67.909	67.908	67.908
Unge-, Beskæftigelses-, Kultur- og Frivillighedsudvalget i alt	151.977	146.644	146.641	146.641
Ældre og Sundhed	321.566	322.840	321.523	323.179
Handicap og Psykiatri	178.702	181.616	184.913	188.313
Voksen- og Sundhedsudvalget i alt	500.268	504.456	506.436	511.492
Natur, Park og Vej	63.635	62.869	62.897	62.733
Kollektiv trafik	10.437	10.437	10.437	10.437
Kommunale Ejendomme	35.647	35.645	35.322	35.322
Teknik-, Plan og Klimaudvalget i alt	109.719	108.951	108.656	108.493
Serviceudgifter i alt	1.617.788	1.622.648	1.619.554	1.629.389
Overførselsudgifter:				
Kommunal medfinansiering	127.529	127.529	127.529	127.529
Økonomi-, Erhvervs-, og Turismeudvalget i alt	127.529	127.529	127.529	127.529
Dagtilbud	-137	-137	-137	-137
Social og Sundhed - Børn	-1.119	-1.119	-1.119	-1.119
Børne- og Familieudvalget i alt	-1.255	-1.256	-1.256	-1.256
Uddannelse og beskæftigelse - unge	22.590	22.783	27.276	27.276
Social og Sundhed - Unge	-9.095	-9.095	-9.095	-9.095
Arbejdsmarked	548.514	559.683	564.880	574.304
Unge-, Beskæftigelses-, Kultur- og Frivillighedsudvalget i alt	562.009	573.371	583.061	592.486
Ældre og Sundhed	-3.211	-3.210	-3.210	-3.210
Handicap og Psykiatri	-7.023	-7.023	-7.023	-7.023
Voksen- og Sundhedsudvalget i alt	-10.234	-10.233	-10.233	-10.233
Overførselsudgifter i alt	678.049	689.412	699.101	708.526



Brugerfinansieret - drift:				
Forsyningsområdet	874	875	875	875
I alt Forsyningsområdet	874	875	875	875
Serviceudgifter i alt	1.617.788	1.622.648	1.619.554	1.629.389
Overførselsudgifter i alt	678.049	689.412	699.101	708.526
Brugerfinansieret i alt	874	875	875	875
Billund Kommune - drift i alt	2.296.712	2.312.935	2.319.530	2.338.790

Bevillingsoversigten viser detaljeret opgørelse af kommunens budgetterede driftsudgifter med fokus på service- og overførselsområderne. Her er tallene fra resultatopgørelsen således specificeret på udvalgs- og politikområder.

Opgørelsen er i 1.000 kr. så det bidrager med et større detaljeniveau end resultatopgørelsen, der har til formål at skabe overblik.



Bevillingsoversigt anlæg

1.000 kr.	2026	2027	2028	2029
Skattefinansieret - anlæg				
Politisk Organisation	1.356	16.356	16.356	16.356
Administrativ Organisation	7.840	7.840	7.840	7.840
Økonomi-, Erhvervs-, og Turismeudvalget i alt	9.196	24.196	24.196	24.196
Dagtilbud	21.818	35.350	0	0
Folkeskole	24.426	0	15.126	17.476
Social og Sundhed - Børn	286	0	0	0
Børne- og Familieudvalget i alt	46.530	35.350	15.126	17.476
Kultur og Fritid	5.300	1.278	7.100	0
Unge-, Beskæftigelses-, Kultur- og Frivillighedsudvalget i alt	5.300	1.278	7.100	0
Ældre og Sundhed	320	0	5.519	0
Voksen- og Sundhedsudvalget i alt	320	0	5.519	0
By og Plan	5.335	5.173	7.493	5.173
Natur, Park og Vej	20.594	20.881	22.605	30.621
Kommunale Ejendomme	2.700	3.419	3.500	3.000
Teknik- Plan- og Klimaudvalget i alt	28.629	29.473	33.598	38.794
Skattefinansieret anlæg i alt	89.975	90.296	85.538	80.465
Jordforsyning udgifter i alt	24.700	25.790	25.964	25.524
Jordforsyning indtægter i alt	-19.589	-19.589	-19.589	-19.589
Brugerfinansieret - anlæg:				
Forsyningsområdet	0	0	0	0
Forsyningsområdet i alt	0	0	0	0
Skattefinansieret anlæg i alt	89.975	90.296	85.538	80.465
Jordforsyning i alt	5.111	6.200	6.375	5.935
Brugerfinansieret i alt	0	0	0	0
Billund Kommune - anlæg i alt	95.086	96.496	91.913	86.400

Bevillingsoversigten for anlæg har ligesom oversigten for driften til formål at fordele budgettet på udvalgs- og politikområder.

Bemærkninger til anlæg

(1.000 kr. i 2026-prisniveau)	Budget 2026	Budget 2027	Budget 2028	Budget 2029
Økonomi-, Erhvervs- og Turismeudvalget	9.196	24.196	24.196	24.196
Børne- og Familieudvalget	46.530	35.350	15.126	17.476
Voksen- og Sundhedsudvalget	320	0	5.519	0
Teknik-, Plan og Klimaudvalget	28.629	29.473	33.598	38.794
Unge-, Beskæftigelses-, Kultur og Frivillighedsudvalget	5.300	1.278	7.100	0
Jordforsyningen - udgifter	24.700	25.790	25.964	25.524
I alt	114.675	116.086	111.503	105.990

Billund Kommune har gennem en årrække foretaget omfangsrige anlægsinvesteringer. Den vejledende anlægsramme udgør 116,1 mio. kr. i denne budgetperiode. De væsentligste projekter fra årets budgetforlig er præsenteret i de følgende afsnit.

Økonomi-, Erhvervs- og Turismeudvalget

Der er indarbejdet en buffer på 15 mio. kr. i hvert af årene 2027 til 2029 som udgør et råderum til budgetlægningen for 2027 og overslagsårene.

Beredskab

I takt med det stigende trusselsniveau er der behov for at styrke cybersikkerheden. Danmark er i dag et af Europas mest digitaliserede lande, og større cyberangreb kan få alvorlige konsekvenser for borgernes dagligdag. Der er afsat 0,7 mio. kr. årligt til at implementere EU-direktivet NIS2, som netop har til formål at højne cybersikkerheden.

Børne- og Familieudvalget

Renovering af BillundSkolen

I sidste års budgetlægning kunne Kommunalbestyrelsen konstatere, at en totalrenovering af BillundSkolen ville koste tæt på en kvart mia. kr., hvilket ikke var realistisk at passe ind i de centralt fastsatte anlægsrammer.

I dette års budgetlægning er der i stedet arbejdet med en ny model for renoveringen, som er mindre omfattende end tidligere, og hvor renoveringen strækker sig over flere etaper. Projekteringen af renoveringen af skolen starter op til næste år, mens det egentlige renoveringsarbejde påbegyndes i 2028. Renoveringsarbejdet kan gennemføres uden genhusning af eleverne og beløber sig samlet set til 170 mio. kr. Det er forudsat, at renoveringen strækker sig over 10 år, og den etapeopdelte renovering giver mulighed for at sætte præg på i hvilken hastighed projektet gennemføres.

Flere pladser i specialbørnehaven Sommerfluglene

Der er afsat 1,65 mio. kr. til at udvide specialbørnehaven med 60 m² og dermed skaffe plads til yderligere 6 børn i institutionen.

Vuggestuepladser i Hejnsvig

Der er med ønsket om at skabe en stærk palet af pasningstilbud for de yngste børn i Hejnsvig afsat 1,5 mio. kr. til etableringen af 12 nye vuggestuepladser. Kombinationen af dagpleje, vuggestuepladser og børnehavepladser giver herefter børnefamilierne sikkerhed for, at der er pasningstilbud til netop deres børn.

Voksen- og Sundhedsudvalget

Anlægstilskud til Aktivitetscenter Lindegården

Brugerrådet på Aktivitetscenter Lindegården har til budgetlægningen fremsendt et ønske om et anlægstilskud til bygningsmæssige forbedringer, inventar og indkøb af AV-udstyr. Der er afsat 0,32 mio. kr. til formålet.

Teknik-, Plan- og Klimaudvalget

Cykelstiprojekter

Transportministeriet har valgt at støtte arbejdet med en ny cykelsti mellem Billund og Grindsted med 15 mio. kr. Cykelstien har længe været ønsket og vil give kommunens borgere nye muligheder for sikkert at transportere sig på en klimavenlig måde mellem kommunens to største byer. Anlæggelsen af cykelstien sker under forudsætning af, at kommunen medfinansierer projektet med 22,5 mio. kr. Anlægspuljerne til cykelstier og fortove er derfor forøget til 30,1 mio. kr. over de næste 4 år, hvilket giver plads til at gennemføre den nye cykelsti, ligesom der også er plads til de allerede planlagte cykelstier på Engdraget, ved Kløvervej og mellem Skjoldbjerg og Koldingvej.

En vigtig forudsætning for bosætningen i kommunens landsbyer er, at de til stadighed fremstår indbydende og attraktive. I Økonomi-, Erhvervs- og Turismesudvalgets budgetforslag var der oprindeligt afsat 0,5 mio. kr. i 2026 og 2028 i en saneringspulje, der primært kan anvendes til nedrivning af eksisterende ejendomme, der er forfaldne og påvirker bybilledet negativt. Efter dialog med Landdistriktsrådet og efter modtagelse af rådets hørings svar har forligspartierne valgt at omplacere yderligere 0,7 mio. kr. årligt fra puljen til områdefornyelse til saneringspuljen med henblik på at sikre kontinuitet i Saneringsudvalgets arbejde.

Unge-, Beskæftigelses-, Kultur- og Frivillighedsudvalget

Det mangfoldige foreningsliv

Der er afsat 11,3 mio. kr. i alt i 2026 og 2028 til udbedring af vandbehandling samt renovering af sauna og omklædningsfaciliteter i svømmehallen i Magion. Der er afsat 0,6 mio. kr. til udbedring af kunstgræsbanen i Billund, som gennem længere tid har stået under vand.

Byggemodning

Bosætning som kommunens vækstmotor

Det er et mål, at der altid er salgbare grunde klar til de familier, der vælger Billund Kommune til. Særligt i Billund by går det stærkt, hvor efterspørgslen efter byggegrunde i Billund Syd er så stor, at der er afsat i alt 39 mio. kr. i 2028 og 2029 til nye byggegrunde, så der kan følges med efterspørgslen. I de kommende år er der desuden afsat midler til byggemodninger i Grindsted, Sdr. Omme, Vorbasse og Hejnsvig.



Investeringer i erhvervslivet

Billund Kommune er begunstiget af et driftigt erhvervsliv, som skaber nye arbejdspladser og bidrager med selskabsskatter. Erhvervslivet er dermed en vigtig brik i kommunens fortsatte udvikling, og noget som der bliver værnet om og understøttet udviklingen af. Der er afsat 10 mio. kr. i både 2026 og 2027 til udvikling af nye erhvervsbyggegrunde. Den nye kommunalbestyrelse får til opgave at pege på, hvor de nye grunde skal ligge. Det kunne være i umiddelbar nærhed af Danmarks største Retail Park, som opføres i de kommende år lige uden for Grindsted. Det kunne også være langs den midtjyske motorvej fra Billund til Give, som skal stå klar i 2032.



Anlægsoversigt

1.000 kroner i 2026-prisniveau	Frigivne rådighedsbeløb	2026	2027	2028	2029
Destination Trekantområdet	356	356	356	356	356
Buffer - anlæg	0	0	15.000	15.000	15.000
Børnenes Hovedstad - indskud CoC	6.000	6.000	6.000	6.000	6.000
Vedligeholdelse IT-infrastruktur	1.840	1.840	1.840	1.840	1.840
Beredskabspulje	1.000	1.000	1.000	1.000	1.000
Økonomi-, Erhvervs- og Turismeudvalget i alt	0	9.196	24.196	24.196	24.196
Udbyggelse af daginstitutionspladser Billund		18.668	33.522	0	0
Pavillonløsning v. Travbanen		0	1.828	0	0
Hejnsvig skole - helhedsplan		22.178	0	0	0
Ny central tandklinik i Grindsted		286	0	0	0
Udvidelse pladskapacitet i Sommerfuglene	1.650	1.650	0	0	0
Vuggestuepladser Hejnsvig	1.500	1.500	0	0	0
BillundSkolen - helhedsplan	2.248	2.248	0	15.126	17.476
Børne- og Familieudvalget i alt		46.530	35.350	15.126	17.476
Housing First - Engvej		0	0	5.519	0
Anlægstilskud til Aktivitetscenter Lindegården	320	320	0	0	0
Voksen- og Sundhedsudvalget i alt		320	0	5.519	0
Grindsted Svømmehal		4.200	0	7.100	0
Kunstgræsbane Billund	600	600	0	0	0
Etableringstilskud til Billund Idrætscenter	500	500	0	0	0
Prod.køkken Vorbasse Fritidscenter		0	1.278	0	0
Unge-, Beskæftigelse-, Kultur og Frivillighedsudvalget i alt		5.300	1.278	7.100	0
Udvikling Grindsted by-midte	1.740	1.740	1.740	1.740	1.740
DK2020 - udviklingsprojekter		3.595	3.433	3.433	3.433
Legepladser - legepladsrenoveringer		0	1.022	1.022	1.022
Realisering udviklingsplan Billund Midtby		511	2.320	2.320	2.320
Trafiksikkerhedspulje		1.454	1.454	1.454	1.454
Pulje til områdefornyelse	1.040	1.040	1.040	1.040	1.040
Pulje til Cykelstier og fortove		3.172	4.172	7.749	15.000
Udvikling og miljøvurdering Billund Lufthavn	511	511	511	2.555	0
Borgerdrevede naturprojekter	1.533	1.533	1.533	1.533	1.533
Natur-, trafik- og byggeprojekter	2.555	2.555	2.555	2.555	2.555
Analyse af hovedgaden i Billund	1.022	1.022	0	0	0
Analyse af ny forbindelsesvej i Billund	2.044	2.044	1.022	0	0
Asfaltering af grusveje		0	1.533	0	0
Fortovslinjer	1.533	1.533	0	0	1.533



Sideudvidelser		0	0	1.533	0
Natura2000-projekter	164	164	164	164	164
Klimasikring Vejlevej/Grindstedvej	2.555	2.555	2.555	0	0
Nedrivningspulje - strukturanalyse		0	419	0	0
Saneringspulje	1.200	1.200	700	1.200	700
Opretholdelse af Vejkapital	1.000	1.000	1.000	3.000	4.000
Forprojektering Kløvermarken	1.500	1.500	0	0	0
Energiltag	1.500	1.500	2.300	2.300	2.300
Teknik-, Plan- og Klimaudvalget i alt		28.629	29.473	33.598	38.794
Billund Syd - byggemodning		0	0	20.440	18.500
Morsbøl Søpark etape 2		0	5.238	0	0
Vorbasse - byggemodning		0	5.028	0	0
Filskov - byggemodning		777	0	0	0
Sdr. Omme - byggemodning		1.400	0	0	0
Hejnsvig - byggemodning		0	0	0	1.500
Nye områder - erhvervsbyggemodning		10.000	10.000	0	0
Erhverv - nye stikveje		524	524	524	524
Buffer - Jordforsyning		12.000	5.000	5.000	5.000
Jordforsyning udgifter i alt		24.700	25.790	25.964	25.524
Billund Syd etape 5 salgsindtægter	-11.942	-11.942	-11.942	-11.942	-11.942
Morsbøl Søpark - salgsindtægter	-2.828	-2.828	-2.828	-2.828	-2.828
Øvrige områder - salgsindtægter	-2.095	-2.095	-2.095	-2.095	-2.095
Erhvervsområder - salgsindtægter	-2.724	-2.724	-2.724	-2.724	-2.724
Jordforsyning indtægter i alt		-19.589	-19.589	-19.589	-19.589

Bemærkninger til drift

Økonomi-, Erhvervs- og Turismeudvalget

Indhold

Økonomi-, Erhvervs- og Turismeudvalget adskiller sig fra de øvrige udvalg ved at være det eneste udvalg, som er foreskrevet i Kommunalstyrelsesloven (§17). Dermed skal der i de danske kommuner være et økonomiudvalg, som varetager kommunens opgaver i forbindelse med budget og regnskab mv. Antallet af stående udvalg og ansvarsfordelingen mellem disse bestemmes af den enkelte kommunalbestyrelse.

Økonomiudvalget er et tværgående udvalg, der består af fire politikområder: Kommunal medfinansiering, Politisk Organisation, Administrativ Organisation og Forsikringer.

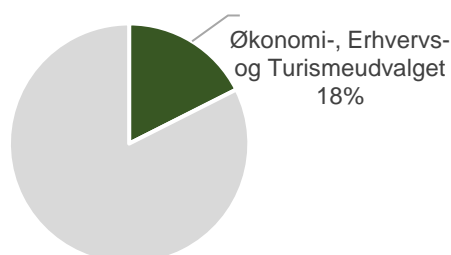
Driftsbudget

(1.000 kr. i 2026-prisniveau)	2025	2026	2027	2028	2029
Kommunal medfinansiering	128.633	128.632	128.632	128.632	128.632
Politisk Organisation	37.150	37.206	36.461	36.103	37.839
Administrativ Organisation	222.381	222.516	223.329	222.823	222.823
Forsikring	11.730	12.050	12.050	12.049	12.049
Økonomi-, Erhvervs- og Turismeudvalget i alt	399.893	400.403	400.472	399.608	401.344

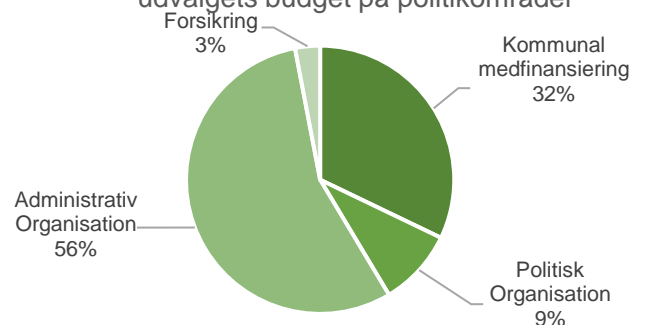
Note: Nettodriftsbudget (oprindeligt) 2025 og 2026 inkl. overslagsår i 2026-prisniveau. Opgørelsen er ekskl. budgetværnet på 15,4 mio. kr. i 2026.

Økonomi-, Erhvervs- og Turismeudvalget har i 2026 et samlet nettodriftsbudget på 400,4 mio. kr. Budgettet er forøget med 0,5 mio. kr. fra 2025 til 2026. Økonomi-, Erhvervs- og Turismeudvalgets budget udgør 18 % af Billund Kommunes samlede driftsudgifter.

Økonomi-, Erhvervs- og Turismeudvalgets andel af det samlede budget



Økonomi-, Erhvervs- og Turismeudvalgets budget på politikområder



Kommunal medfinansiering

Indhold

Området består af den kommunale, aktivitetsbestemte medfinansiering af det regionale sundhedsvæsen. Medfinansieringen omfatter somatik, stationær psykiatri, ambulans psykiatri samt praksissektoren (sygesikring).

Siden 1. januar 2018 har Billund Kommune haft en sundhedsstrategisk stab, som bl.a. har til opgave at lave projekter indenfor sundhedsområdet og via sit samarbejde med den øvrige kommunale organisation at nedbringe udgifterne til den aktivitetsbestemte medfinansiering. Staben har endvidere til opgave at afdække forklaringer på udviklingen i udgifterne til den aktivitetsbestemte medfinansiering. Siden 2019 har ordningen dog være fastfrosset, hvorfor der blot afregnes acontobeløb svarende til budgettet.

Driftsbudget

(1.000 kr. i 2026-prisniveau)	2025	2026	2027	2028	2029
Praksissektoren	7.906	7.906	7.906	7.906	7.906
Psykiatri	7.871	7.871	7.871	7.871	7.871
Somatik	111.752	111.752	111.752	111.752	111.752
Øvrige områder	1.104	1.103	1.103	1.103	1.103
Kommunal Medfinansiering i alt	128.633	128.632	128.632	128.632	128.632

Note: Nettodriftsbudget (oprindeligt) 2025 og 2026 inkl. overslagsår i 2026-prisniveau.

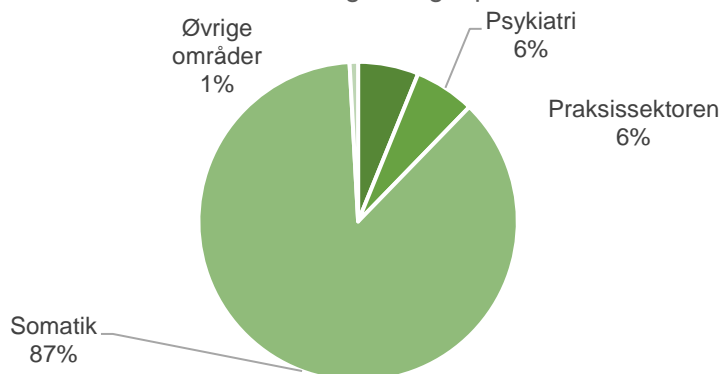
Kommunal medfinansiering har i 2026 et samlet nettodriftsbudget på 128,6 mio. kr. Budgettet udgør 32 % af Økonomi-, Erhvervs- og Turismeudvalgets samlede driftsbudget. Området består primært af overførselsudgifter, hvilket betyder, at et eventuelt mer- eller mindreforbrug i forhold til budgettet ikke overføres til det efterfølgende år.

Forudsætninger

Afregningsordningen for kommunal medfinansiering er ligesom de seneste år fastfrosset. Dette skyldes en række uhensigtsmæssigheder i modellen, der medførte utilsigtede forskelle i afregninger kommunerne imellem.

Dette betyder, at kommunernes afregning ikke længere er aktivitetsbestemt, men blot afregnes ud fra en fremskrivning af budgettet for 2019. Derfor er budgetterne ens i alle årene.

Kommunal Medfinansierings budget på hovedområder



Politisk Organisation

Indhold

Politisk Organisation er et politikområde under Økonomi-, Erhvervs- og Turismeudvalget, som bl.a. beskæftiger sig med erhverv og turisme samt har ansvar for udmøntning af puljerne landdistriktpuljen og brandingpuljen.

Politikområdets budget dækker kommunalbestyrelsens udgifter, herunder vederlag, møder og repræsentation samt studieture i første halvdel af byrådsperioden. Herudover finansierer områdets budget også tilskud til politiske råd og nævn, kontingent til medlemskaber af f.eks. Kommunernes Landsforening (KL) samt tilskud til erhverv og turisme (f.eks. kontingent til Billund Erhvervsfremme og kontingent til Destination Trekantområdet). Destination Trekantområdet er et turismedestinationssamarbejde mellem kommunerne Kolding, Vejle og Billund, som trådte i kraft den 1. januar 2021. Formålet med samarbejdet er at understøtte skabelsen af vækst og arbejdspladser i turismeerhvervet gennem samarbejde og styrkelse af produktudvikling og markedsføring af tilbud og services til områdets gæster.

Driftsbudget

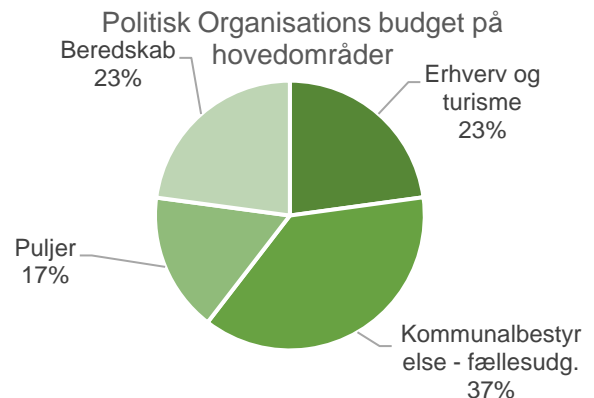
(1.000 kr. i 2026-prisniveau)	2025	2026	2027	2028	2029
Erhverv og turisme	8.574	8.495	8.495	8.495	8.495
Kommunalbestyrelse - fællesudg.	14.306	13.994	13.249	12.892	14.628
Puljer	6.001	6.207	6.208	6.207	6.207
Beredskab	8.269	8.509	8.509	8.509	8.509
Politisk Organisation i alt	37.150	37.206	36.461	36.103	37.839

Note: Nettodriftsbudget (oprindeligt) 2025 og 2026 inkl. overslagsår i 2026-prisniveau.

Politisk Organisation har i 2026 et samlet nettodriftsbudget på 37,2 mio. kr., som alt sammen er placeret på serviceområdet. Dette er en stigning på 0,05 mio. kr. i forhold til 2025. Politisk Organisations budget udgør 9 % af Økonomi-, Erhvervs- og Turismeudvalgets samlede budget.

Væsentlige ændringer i budgettet

Der er ikke væsentlige ændringer i budgettet fra 2025 til 2026.



Administrativ Organisation

Indhold

Administrativ Organisation er et bredt politikområde, som omfatter betjening af kommunalbestyrelsen samt kommunens myndighedsfunktioner og andre borgerrettede opgaver. Herudover indeholder området tjenestemandspension, barselspulje, drift af administrationsbygninger samt kommunens it-drift.

Budgettet vedrører opgaver relateret til alle udvalgsområder, både direkte i form af udgifterne til myndighedsarbejdet for udvalgsområderne (socialrådgivere og sagsbehandlere) og indirekte f.eks. ved fællesfunktionerne (bl.a. IT, Økonomi og HR).

En stor del af politikområdets budget vedrører løn. Lønbudgettet kan opdeles i myndighedsudøvelse og øvrig administration.

Myndighedsudøvelse vedrører sagsbehandling i bred forstand og omfatter både opgaver vedrørende afgørelser og opgaver i tilknytning hertil. Ansatte i en myndighedsudøvende funktion træffer afgørelser med direkte eller indirekte konsekvenser for borgere eller virksomheder med hjemmel i en specifik lov og/eller beslutning i kommunalbestyrelsen. Myndighedsudøvelse omfatter bl.a. byggesagsbehandling, administration af miljøbeskyttelsesopgaver samt sagsbehandling på det specialiserede børneområde, beskæftigelsesområdet og voksen-, ældre- og handicapområdet.

Den øvrige administration er støttefunktioner, som understøtter den primære drift og myndighedsudøvelse i kommunen samt sekretariatsbetjening. Støttefunktionerne omfatter bl.a. løn- og personaleadministration, økonomistyring, it-administration og HR. Sekretariatsbetjening retter sig både mod den politiske og administrative ledelse i kommune og omfatter bl.a. afholdelse af udvalgs- og kommunalbestyrelsesmøder, kommunens juridiske opgaver samt opgaver vedr. formidling og kommunikation.

Driftsbudget

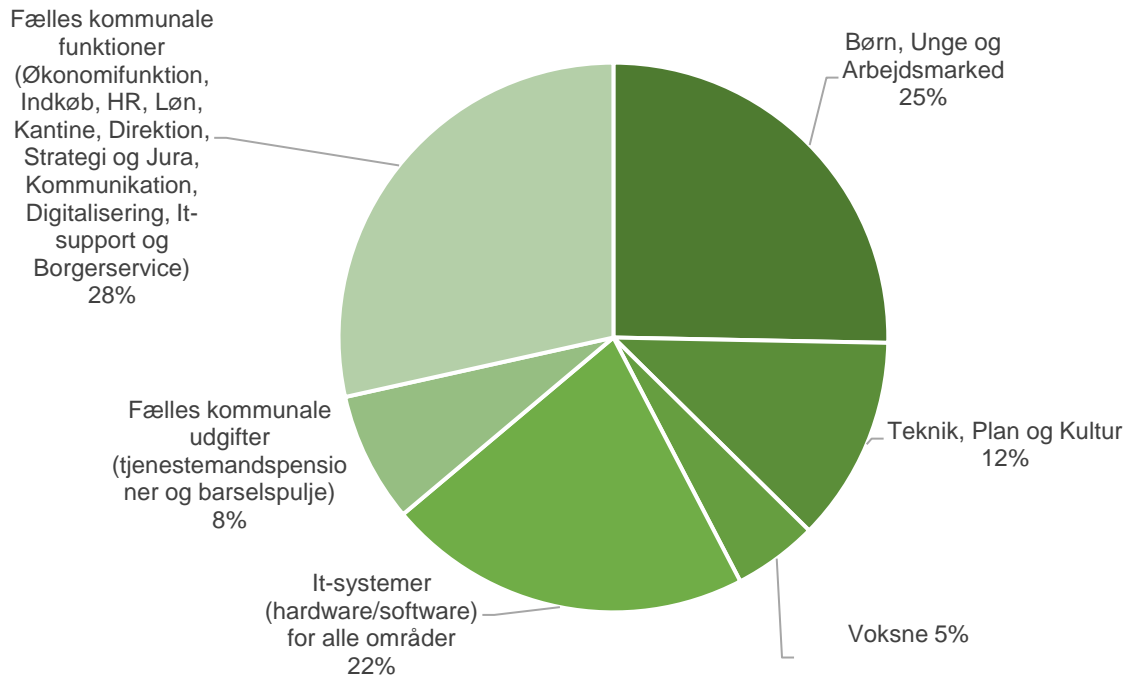
(1.000 kr. i 2026-prisniveau)	2025	2026	2027	2028	2029
Børn, Unge og Arbejdsmarked	54.084	54.009	55.221	54.724	54.724
Teknik, Plan og Kultur	27.284	26.987	26.876	26.876	26.876
Voksne	11.157	11.288	11.288	11.288	11.288
It-systemer (hardware/software) for alle områder	46.545	47.083	46.605	46.600	46.600
Fælles kommunale udgifter (tjenestemandspensioner og barselspulje)	16.903	16.897	16.897	16.897	16.897
Fælles kommunale funktioner (Økonomifunktion, Indkøb, HR, Løn, Kantine, Direktion, Byrådssekretariat, Kommunikation, Sundhedsstab, Digitalisering, It-support)	66.407	66.251	66.442	66.438	66.438
Administrativ Organisation i alt	222.381	222.516	223.329	222.823	222.823

Note: Nettodriftsbudget (oprindeligt) 2025 og 2026 inkl. overslagsår i 2026-prisniveau.

Administrativ Organisation har i 2026 et samlet nettodriftsbudget på 222,5 mio. kr., som alt sammen er placeret på serviceområdet. Politikområdet udgør 56 % af Økonomi-, Erhvervs- og Turismeudvalgets samlede driftsbudget. Samlet set er Administrativ Organisations budget steget med 0,2 mio. kr. fra 2025 til 2026.



Administrativ Organisations budget på hovedområder



Cirkeldiagrammet viser fordelingen af budgettet for Administrativ Organisation. Som beskrevet ovenfor kan lønbudgettet opdeles i myndighedsudøvelse og øvrig administration. Af figuren fremgår det, at fagudvalgenes andel af Administrativ Organisations samlede budget til myndighedsudøvelse og central ledelse og administration samlet set er på 42% fordelt med 25% på Børn, Unge og Arbejdsmarked, 12% på Teknik, Plan og Kultur samt 5% på Voksne og Sundhedssekretariat. 28% af budgettet kan betegnes som fælles kommunale funktioner, som er støttefunktioner, der understøtter den primære drift og myndighedsudøvelse i kommunen samt sekretariatsbetjening. 22% af budgettet er it-systemer for hele kommunen, mens de resterende 8 % af budgettet er fælles kommunale udgifter, som er tjenestemandspensioner og barselspulje.

Væsentlige ændringer i budgettet

Der er ikke sket væsentlige ændringer til budgettet fra 2025 til 2026.

Forsikringer

Indhold

Forsikringer er fra budget 2021 blevet et selvstændigt politikområde indenfor Økonomi-, Erhvervs- og Turismeudvalget. Billund Kommune har valgt at være selvforsikrede eller forsikret med meget høj selvrisiko. Der er fastsat en selvrisiko for institutioner på 5.000 kr. eller 10.000 kr. for skader ved budgetter på henholdsvis under og over 5 mio. kr., som dækkes af institutionen selv. Skader herudover dækkes af forsikringspuljen. Forsikringsområdet omfatter også en pulje til aktiviteter til at forebygge skader.

Billund Kommune har valgt at være selvforsikrede på arbejdsskader, idet der er tegnet forsikring for større samtidige arbejdsskader (katastrofeforsikring). For andre områder er der indgået kontrakter:

- Ved skader på bygninger i form af brandskader, stormskader og skader på el er selvrisikoen på 0,1 mio. kr.
- For motorkøretøjer er der tegnet forsikring for ansvar og brand med selvrisiko på 20.000 kr.
- Der er tegnet all-risk forsikring for kunst.
- Skovbrand med en selvrisiko på 0 kr.
- Kommunal ledelsesansvarsforsikring, som dækker kommunalbestyrelsesmedlemmer og personer i råd og nævn, når de arbejder efter reglerne om borgerligt ombud omfattet af arbejdsskadesikringsloven.
- Rejseforsikring for rejser i udlandet.

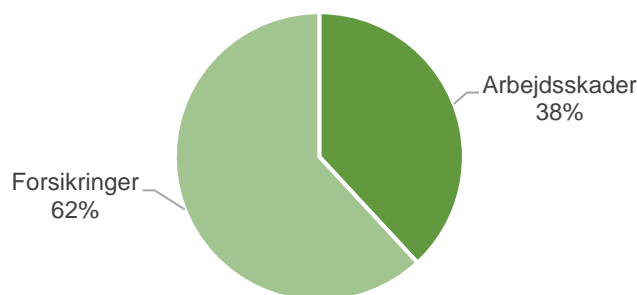
Driftsbudget

(1.000 kr. i 2026-prisniveau)	2025	2026	2027	2028	2029
Arbejdsskader	4.173	4.592	4.592	4.592	4.592
Forsikringer	7.557	7.458	7.458	7.458	7.458
Forsikringsområdet i alt	11.730	12.050	12.050	12.049	12.049

Note: Nettodriftsbudget (oprindeligt) 2025 og 2026 inkl. overslagsår i 2026-prisniveau.

Forsikringer har i 2026 et samlet nettodriftsbudget på 12,1 mio. kr., som alt sammen er placeret på serviceområdet. Budgettet er steget med 0,3 mio. kr. fra 2025 til 2026. Budgettet udgør 3 % af Økonomi-, Erhvervs- og Turismeudvalgets samlede budget.

Forsikringsområdets budget på hovedområder



Væsentlige ændringer i budgettet

Budgettet i 2026 er steget med 0,3 mio. kr., hvilket primært skyldes tilpasning af aktuarrapport.

Børne- og Familieudvalget

Indhold

Børne- og Familieudvalget består af tre politikområder: Dagtilbud, Folkeskoler og Social og Sundhed - Børn.

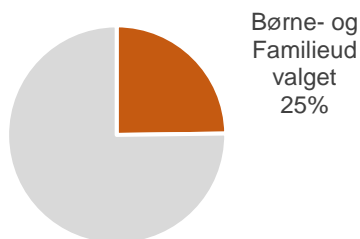
Driftsbudget

(1.000 kr. i 2026-prisniveau)	2025	2026	2027	2028	2029
Dagtilbud	140.064	142.401	144.872	140.188	143.396
Folkeskoler	312.254	315.691	315.302	316.006	316.006
Social og Sundhed - Børn	104.068	108.235	112.856	112.925	112.923
Børne- og Familieudvalget i alt	556.386	566.327	573.030	569.120	572.325

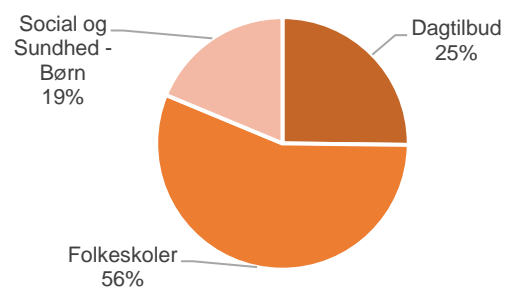
Note: Nettodriftsbudget (oprindeligt) 2025 og 2026 inkl. overslagsår i 2026-prisniveau.

Børne- og Familieudvalget har i 2026 et samlet nettodriftsbudget på 566,3 mio. kr., hvoraf 567,6 mio. kr. er på serviceområdet, og -1,3 mio. kr. er på overførselsområdet. Budgettet er forøget med 9,9 mio. kr. fra 2025 til 2026. Børne- og Familieudvalgets budget udgør 25 % af Billund Kommunes samlede driftsudgifter.

Børne- og Familieudvalgets andel af det samlede budget



Børne- og Familieudvalgets budget på politikområder



Dagtilbudsområdet

Indhold

Dagtilbudsstrukturen

Dagtilbudsområdet består af den kommunale dagpleje for børn i alderen 0 til 2 år, daginstitutioner for børn i alderen 0 til 5 år og en juniorklub for børn på 4. til 6. klassetrin.

Daginstitutionerne er opdelt i syv distrikter, og i hvert distrikt er der en daginstitution. Dagplejen er centralt placeret på Rådhuset og de enkelte dagplejere er geografiske opdelt i teams. Når en dagplejer har fravær, tilbydes forældre gæstedagpleje i gæstehuset i Billund, hos gæstedagplejere eller hos andre faste dagplejere. Juniorklubben ligger på Tinghusgade i forbindelse med Lynghedeskolens SFO.

Pladstyper

Til børn i alderen 0 til 2 år er der tilbud om dagplejepladser og vuggestuepladser i Grindsted, Billund, Vorbasse og Sdr. Omme. Til børn i alderen 3 til 5 år er der tilbud om børnehavepladser. Derudover er der 12 specialpladser i Børnenes Univers Grindsted Syd, som børn i alderen 0 til 5 år med vidtgående fysiske og/eller psykiske handicap kan visiteres til.

Et sundt frokostmåltid

Det tilbydes dagligt et sundt frokostmåltid til børn, der er indmeldt i daginstitutionerne, medmindre forældrebestyrelsen fravælger måltidet. Måltidet er forældrefinansieret, og der betales for 228 dage om året. Kommunalbestyrelsen har truffet beslutning om måltidets kvalitet.

Fleksibel åbningstid og valg af moduler i daginstitutioner

Daginstitutioner har som udgangspunkt en åbningstid fra kl. 6.00 til 18.00 mandag til fredag, hvilket betyder, at alle daginstitutioner holder åbent i ydertimerne, hvis der er forældre, der har et behov herfor.

Forældre kan vælge mellem tre moduler: 48, 40 og 30 timer pr. uge.

Åbningstid og pladstyper i dagplejen

Åbningstiden er mandag til torsdag fra kl. 06.15 til 17.00 og fredag fra kl. 06.15 til 16.00. De enkelte dagplejehjem har forskellige åbningstider, og den enkelte dagplejer arbejder indenfor rammen af 48 timer pr. uge. Der tilbydes som udgangspunkt fuldtidspladser til alle børn.

Forældre, der er på barsels- eller forældreorlov, kan ansøge om en deltidsplads på 30 timer om ugen. Forældre med arbejdstid udenfor normal åbningstid kan ansøge om et kombinationstilbud, hvor barnet er indmeldt minimum 25 timer i dagplejen kombineret med tilskud til privat pasning i et fleksibelt pasningstilbud.

Lukkedage og kriterier for lavt fremmøde

Alle dagtilbud holder lukket fredag efter Kristi Himmelfartsdag, uge 29, og dagene mellem jul og nytår inkl. den 31. december. Der er tilbud om alternativ pasning i en daginstitution i Grindsted og Billund til forældre, hvor begge skal arbejde på lukkedage. I dagplejen er der tilbud om sampasning i gæstehuset, hos gæstedagplejere og på tværs af dagplejehjemmene i kommunen. Kriteriet for lavt fremmøde er 35 %.

Derudover har de enkelte forældrebestyrelser kompetence til at placere enkeltstående lukkedage. I den forbindelse aftales tilbuddet om alternativ pasning mellem de enkelte dagtilbud. Kriteriet for lavt fremmøde på enkeltstående lukkedage er 10 %.



Driftsbudget

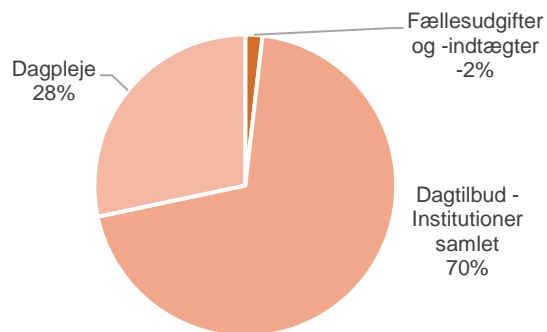
(1.000 kr. i 2026-prisniveau)	2025	2026	2027	2028	2029
Fællesudgifter og -indtægter	1.870	-2.702	-232	-4.916	-1.708
Dagtilbud - Institutioner samlet	94.339	103.246	103.247	103.247	103.247
Dagpleje	43.856	41.857	41.857	41.857	41.857
Dagtilbud i alt	140.064	142.401	144.872	140.188	143.396

Note: Nettodriftsbudget (oprindeligt) 2025 og 2026 inkl. overslagsår i 2026-prisniveau.

Dagtilbudsområdet har i 2026 et samlet nettodriftsbudget på 142,4 mio. kr., med -0,1 mio. kr. på overførselsområdet og 142,4 mio. kr. på serviceområdet. Budgettet er øget med 2,3 mio. kr. fra 2025 til 2026.

Fællesområdet dækker primært over forældrebetaling, betaling til private institutioner, tilskud og mellemkommunale betalinger. I cirkeldiagrammet er fællesområdet med negativt fortegn, hvilket skyldes, at der er flere indtægter end udgifter på fællesområdet, men de er cirka lige store.

Dagtilbuds budget på hovedområder



Væsentlige ændringer i budgettet

På dagtilbudsområdet er der en tildelingsmodel, hvor der tildeles budget efter det forventede antal børn i institutionerne og det forventede modulvalg. Det forudsættes, at der i 2026 er 649 børn i børnehave, 207 børn i vuggestuer og 280 børn i dagplejen. Der er som følge af tildelingsmodellen givet en bevilling til Dagtilbud på 0,9 mio. kr., fordi der forventes flere børn i 2026, end da budgettet for 2025 blev lagt.

Der gives midler til afledt drift af to anlæg. Det drejer sig om udvidelse af kapaciteten hos Sommerfuglene og etablering af vuggestuepladser i Hejnsvig. Der giver knap 0,1 mio. kr. hertil. Budget på 0,2 mio. kr. til kørsel af børn til sommerfuglene er flyttet til Social og Sundhed Børn fordi betalingen også er flyttet hertil.

Folkeskoleområdet

Indhold

Folkeskoler

Billund Kommune har seks distriktsskoler. Lynghedeskolen i Grindsted rummer både distrikterne Søndre og Stenderup. Der er indgået driftsaftale med Syddansk Erhvervsskole omkring driften af 10. klasse og 10+ (specialundervisning).

Udgifter til tosprogede elever i folkeskolen afholdes ligeledes indenfor dette område. Tosprogede elever placeres i udgangspunktet i Vestre Skoles modtageklasser, inden de sluses ud på distriktsskolerne.

SFO

Samtlige distriktsskoler tilbyder skolefritidsordninger for elever i 0. til 3. klasse. På afd. Stenderup tilbydes desuden en udvidet SFO-ordning for børnehavebørn.

Der er fra marts 2026 etableret SFO2, på alle folkeskoler, som er målrettet 4. årgang, men der er også mulighed for tilmelding af elever i 5. og 6. årgang.

Specialskoler

I Billund Kommune findes der specialskoletilbud på Lynghedeskolen afd. Søndre, BillundSkolen og Vestre Skole. Herudover købes undervisning på specialskoler i andre kommuner og fra regionale tilbud.

Bidrag til private skoler/efterskoler

I Billund Kommune er der tre privatskoler, herunder en international skole. Bopælskommunen betaler bidrag til staten for elever i privatskoler samt elever på efterskole.

Øvrige

Området omfatter desuden befordring af elever i grundskolen, idrætsfaciliteter for børn og unge samt teatre.

Driftsbudget

(1.000 kr. i 2026-prisniveau)	2025	2026	2027	2028	2029
Fællesudgifter og -indtægter	79.792	84.488	84.097	84.802	84.802
Folkeskoler - Institutioner samlet	232.461	231.202	231.204	231.203	231.203
Folkeskole i alt	312.253	315.690	315.301	316.005	316.005

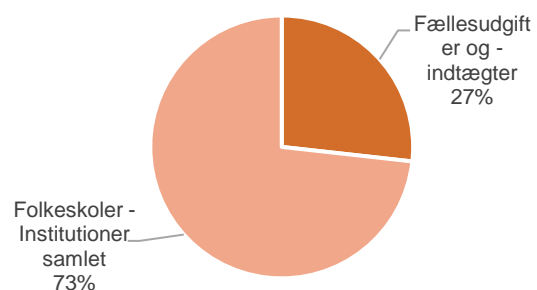
Note: Nettodriftsbudget (oprindeligt) 2025 og 2026 inkl. overslagsår i 2026-prisniveau.

Folkeskoleområdet har i 2026 et samlet netto-driftsbudget på 315,7 mio. kr., placeret på serviceområdet. Budgettet er steget med 3,4 mio. kr. fra 2025 til 2026. Fællesområdet dækker primært over betaling for private institutioner, efterskoler, befordring af elever, udgifter til specialtilbud som ikke er drevet af Billund Kommune, tildelingsmodellen samt forældrebetaling til SFO. Institutioner dækker over alle folkeskolerne og ungdomsskolen.

Væsentlige ændringer i budgettet

På folkeskoleområdet er der en tildelingsmodel, hvor der tildeles budget til området på baggrund af en demografimodel, dvs. at den samlede tildeling til området følger udviklingen blandt 6-16-årige i Billund Kommune. I budgetlægningen af budget 2026 tages udgangspunkt i antallet af børn i 1. kvartal i 2025. Dette sammenholdes med antallet af børn året forinden. Det forventede antal børn i 1. kvartal 2025 var budgetteret med 3.501, mens det faktiske antal var 3.492 i samme kvartal. Som følge heraf er budgettet reduceret med 0,7 mio. kr.

Folkeskoleområdets budget på hovedområder





Der kommer fra budget 2026 1,2 mio. kr. i DUT-midler til folkeskolens kvalitetsprogram. Disse midler stiger i overslagsårene.

I budgetforliget blev det besluttet at lave et SFO-tilbud som primært er rettet mod kommunens 4. klasser, til dette tilbud er der bevilliget 250.000 kr. årligt fra budget 2026 og frem i overslagsårene.

Social og Sundhed – Børn

Indhold

Social og Sundhed – Børn består af fire områder – Familieafdelingen, Familiehuset, Tandplejen samt Pædagogisk, Psykologisk, Sundhedsfaglig Rådgivning (PPS).

Familieafdelingen

Familieafdelingen varetager myndighedsopgaver med udgangspunkt i barnets lov om særlig støtte til socialt udsatte børn og deres familier, herunder også familier med børn med handicap. Familieafdelingen servicerer børn i alderen 0 til og med 14 år samt modtagelse, akutvurdering af underretninger og social bagvagt for det samlede børn og ungeområde (0-17 år) jf. barnets lov.

Budgettet til myndighedsbehandling er på Økonomiudvalgets område.

Familiehuset

Familiehuset tilbyder ambulant familiebehandling og andre støttende og kompenserende indsatser til familier med børn, som har særlig behov for støtte – herunder også samværsopgaver i anbringelsessager. Alle indsatser er visiteret af Familieafdelingen jf. barnets lov. Indsatserne kan både finde sted i Familiehusets fysiske rammer og i familiernes egne hjem. I samarbejde med PPS leverer de desuden indsatser til lettilgængelig behandling til børn og unge med psykisk mistrivsel

Pædagogisk, Psykologisk, Sundhedsfaglig Rådgivning

Pædagogisk, Psykologisk, Sundhedsfaglig Rådgivning (PPS) består af PPR, Sundhedsplejen og specialpædagogisk konsulentenhed for bevægelse, tale/høre og fysioterapi. PPS varetager og understøtter tidlige, forebyggende, sundhedsfremmende og inkluderende indsatser samt specialpædagogiske opgaver for 0-18-årige i samarbejde med skoler, dagtilbud, forældre og børn. Jf. Indenrigsministeriets kontoplan har PPR og Sundhedsplejen eget budget.

Tandplejen

Den kommunale tandpleje leverer i henhold til sundhedsloven børne- og ungdomstandpleje til 0-21-årige, omsorgstandpleje til borgere på plejehjem m.fl. samt specialtandpleje til sindslidende, psykisk udviklingshæmmede m.fl., der ikke kan benytte det ordinære tandplejetilbud. Der er egenbetaling i forhold til omsorgstandpleje og specialtandpleje jf. kvalitetsstandarderne på området. Prisen reguleres hvert år.

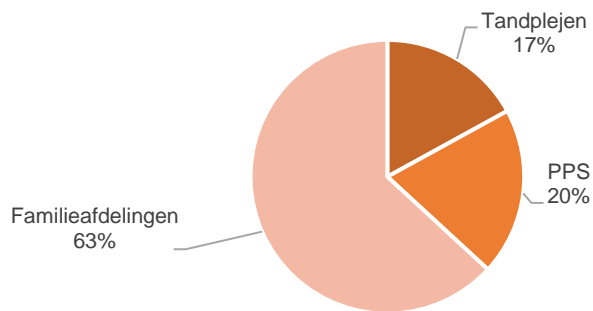
Driftsbudget

(1.000 kr. i 2026-prisniveau)	2025	2026	2027	2028	2029
Tandplejen	19.017	18.418	18.384	18.411	18.398
PPS	23.347	21.470	21.506	21.549	21.560
Familieafdelingen	61.704	68.347	72.966	72.965	72.965
Social- og Sundhed - Børn i alt	104.068	108.235	112.856	112.925	112.923

Note: Nettodriftsbudget (oprindeligt) 2025 og 2026 inkl. overslagsår i 2026-prisniveau.



Social og Sundhed - Børns budget på hovedområder



Social og Sundhed – Børn har i 2026 et samlet nettodriftsbudget på 108,2 mio. kr., hvoraf 109,4 mio. kr. på serviceområdet og -1,1 mio. kr. er på overførselsområdet. Budgettet er forøget med 4,2 mio. kr. fra 2025 til 2026. Budgettet udgør 19 % af Børne- og Familieudvalgets samlede driftsbudget.

Væsentlige ændringer i budgettet

DUT-midler til budget 2025 som i starten blev placeret på Social og Sundhed - Børn er i 2026 flyttet til konto 6 (Administrativ Organisation).

Tilsvarende er en delmængde af DUT-midler til PPS fra 2025-budgettet givet til Voksenstøttes konto 6. Begge budgetsager blev også flyttet i 2025 i forbindelse med første budgetopfølgning.

Som følge af øgede udgifter til det specialiserede socialområde er der tilført 4 mio. kr. i 2026 og 8,4 mio. kr. fra 2027 og frem. Herudover har Tandplejen fået reduceret deres budget som følge af tildelingsmodellen.

På overførselsområdet er der lavet en teknisk tilpasning af budgettet til tabt arbejdsfortjeneste på 1,5 mio. kr. og på Særligt dyre enkeltsager på -0,5 mio. kr.



Unge-, Beskæftigelses-, Kultur- og Frivillighedsudvalget

Indhold

Unge-, Beskæftigelses-, Kultur- og Frivillighedsudvalget består af fire politikområder: Uddannelse og beskæftigelse - Unge, Social og Sundhed - Unge, Arbejdsmarked og Kultur og Fritid.

Ungeområdet er organisatorisk forankret i Ungeafdelingen og er opdelt i de to førstnævnte politikområder. Ungeafdelingens målgruppe er unge i aldersgruppen 15 til 30 år.

På kultur- og fritidsområdet er fokus på at sikre udvikling af folkeoplysning, kommunens biblioteker og museer, kulturarrangementer, kulturskole samt idrætsfaciliteter for børn og unge.

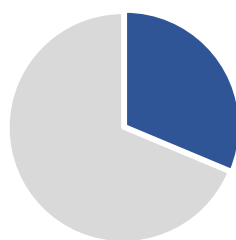
Driftsbudget

(1.000 kr. i 2026-prisniveau)	2025	2026	2027	2028	2029
Uddannelse og Beskæftigelse - Unge	40.191	37.999	38.193	42.686	42.686
Social og Sundhed - Unge	57.697	54.270	48.938	48.936	48.936
Arbejdsmarked	543.418	553.807	564.976	570.172	579.596
Kultur og Fritid	66.845	67.910	67.909	67.908	67.908
Unge-, Beskæftigelses-, Kultur- og Frivillighedsudvalget i alt	708.151	713.986	720.016	729.702	739.127

Note: Nettodriftsbudget (oprindeligt) 2025 og 2026 inkl. overslagsår i 2026-prisniveau.

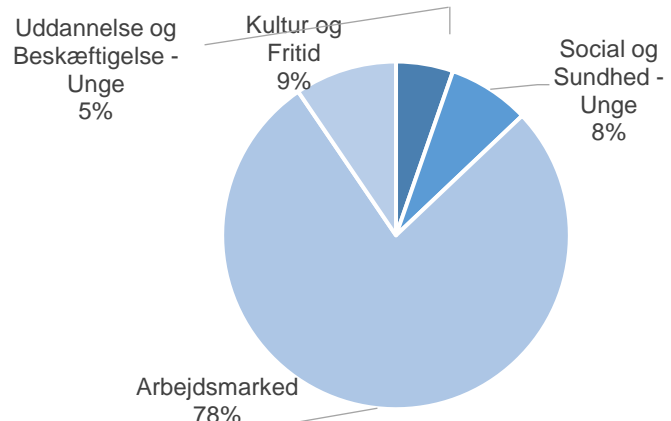
Unge-, Beskæftigelses-, Kultur- og Frivillighedsudvalget har i 2026 et samlet nettodriftsbudget på 713,9 mio. kr., hvoraf 152,0 mio. kr. er på serviceområdet, og 561,98 mio. kr. er på overførselsområdet. Budgettet er forøget med 5,8 mio. kr. fra 2025 til 2026. Unge-, Beskæftigelses-, Kultur- og Frivillighedsudvalgets budget udgør 31 % af Billund Kommunes samlede driftsudgifter.

Unge-, Beskæftigelses-, Kultur- og Frivillighedsudvalgets andel af det samlede budget



Unge-,
Beskæftigelses-, Kultur-
og
Frivillighedsudvalget
31%

Unge-, Beskæftigelses-, Kultur- og Frivillighedsudvalgets budget på politikområder



Ungeafdelingen

Indhold

Inden de næste to politikområder bliver præsenteret, er det formålstjenligt at beskrive Ungeafdelingen. Ungeafdelingen blev etableret i starten af 2019 og består af to politikområder: Social og Sundhed – Unge og Uddannelse og Beskæftigelse – Unge. I afdelingen indgår Ungdommens Uddannelsesvejledning (UU), et Socialteam og et Beskæftigelses- og Forebyggelsesteam.

Afdelingens målgruppe er unge i aldersgruppen 15 til 30 år. Afdelingen har til formål at styrke ungeindsatsen i Billund Kommune, så unge lykkes med at gennemføre en uddannelse eller komme i beskæftigelse. Ungeindsatsen skal kendetegnes ved at være helhedsorienteret, sammenhængende og tværfaglig.

UU

Ungdommens Uddannelsesvejledning har til opgave at vejlede eleverne i grundskolens udskoling, herunder 10. klasse. De 18-24-årige tilbydes vejledning om valg af uddannelse og erhverv, når de har opfyldt undervisningspligten, ikke går i 10. klasse og hverken er i gang med eller har fuldført en ungdomsuddannelse. UU-teamet varetager desuden vejledningsopgaven omkring den særligt tilrettelagte ungdomsuddannelse (STU)

Socialteamet

Ungeafdelingen varetager myndighedsopgaver med udgangspunkt i barnets lov om særlig støtte til børn, unge og deres familier, herunder også familier med børn med handicap. Desuden varetages opgaver med udgangspunkt i servicelovens bestemmelser for voksenområdet. Teamet varetager desuden udførende forebyggende foranstaltningsindsatser efter BL på området for de 15-18-årige (inklusive ungestøtte op til og med 22 år). Indsatser på servicelovens bestemmelser for 18-30-årige købes fortrinsvis i Handicap og Psykiatri eller eksternt (f.eks. botilbud).

Beskæftigelses- og Forebyggelsesteamet

Ungeafdelingen varetager myndighedsopgaver for de unge under 30 år, som er længst væk fra arbejdsmarkedet, efter lov om aktiv beskæftigelsesindsats (LAB). Teamet varetager derudover udførende opgaver efter LAB via mentorer og jobkonsulenter til de unge, der har brug for understøttende indsatser for at kunne komme i uddannelse eller beskæftigelse. En del af de aktive beskæftigelsesforløb tilkøbes på Kompetencecentret under Arbejdsmarkedsafdeling. Endeligt varetager teamet forebyggende og opsøgende opgaver for unge, der ikke har en myndighedssag. Dette sker via forebyggende mentorer, som også arbejder fællesskabsorienteret.

Budgettet til myndighedsbehandling er på Økonomiudvalgets område.

Social og Sundhed – Unge

Indhold

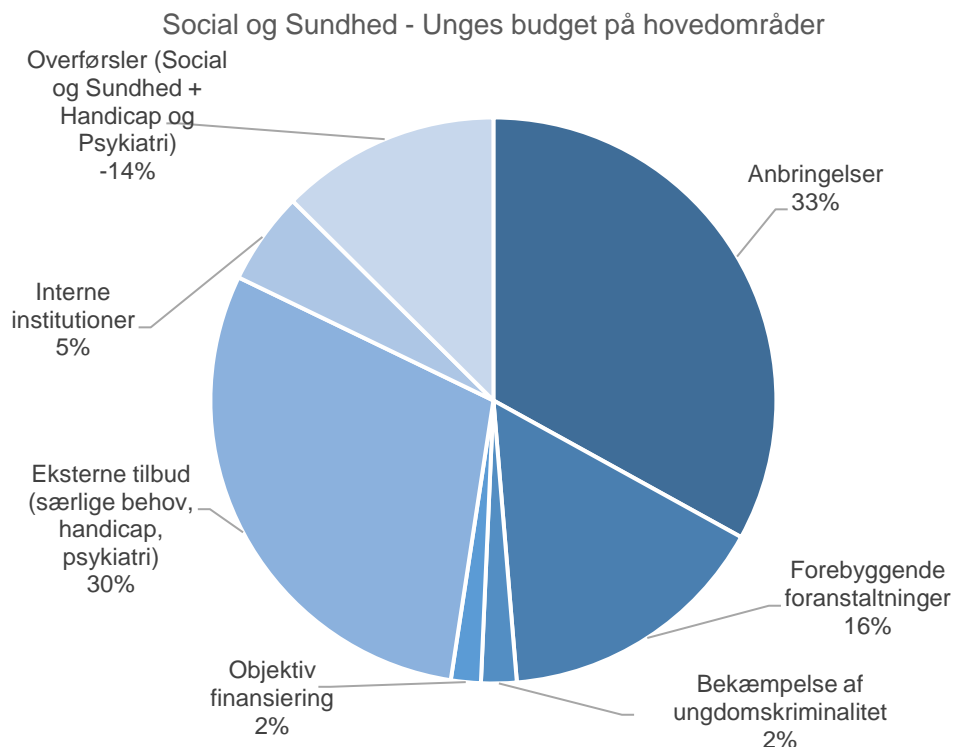
Social- og sundhedsområdet for unge arbejder med udgangspunkt i barnets lov om særlig støtte til børn, unge og deres familier, herunder også familier med børn med handicap. Desuden varetages opgaver med udgangspunkt i servicelovens bestemmelser for voksenområdet.

Driftsbudget

(1.000 kr. i 2026-prisniveau)	2025	2026	2027	2028	2029
Anbringelser	22.769	23.928	18.628	18.627	18.627
Forebyggende foranstaltninger	11.254	11.343	11.344	11.343	11.343
Bekæmpelse af ungdomskriminalitet	1.479	1.470	1.470	1.470	1.470
Objektiv finansiering	1.237	1.235	1.235	1.235	1.235
Eksterne tilbud (særlige behov, handicap, psykiatri)	21.787	21.555	21.523	21.521	21.521
Interne institutioner	3.839	3.833	3.833	3.833	3.833
Overførsler (Social og Sundhed + Handicap og Psykiatri)	-4.667	-9.095	-9.095	-9.095	-9.095
Social- og Sundhed - Unge i alt	57.697	54.270	48.938	48.936	48.936

Note: Nettodriftsbudget (oprindeligt) 2025 og 2026 inkl. overslagsår i 2026-prisniveau.

Budgettet til anbringelser dækker over opholdssteder, kost- og efterskoler, plejefamilier og døgninstitutioner. Overførselsbudgettet er udeladt i nedenstående cirkeldiagram, da det er et indtægtsbudget.



Social og Sundhed – Unge har i 2026 et samlet nettodriftsbudget på 54,3 mio. kr. og indeholder hovedsageligt udgifter på serviceområdet samt indtægter på overførselssiden på 9,1 mio. kr.



Væsentlige ændringer i budgettet

Som led i budgetlægningen for 2026 blev Kommunalbestyrelsen præsenteret for en række prognoser på det specialiserede socialområde, herunder det specialiserede ungeområde. Området har været præget af et merforbrug i 2025. Som følge heraf, viste årets prognose, at der også i 2026 forventes et merforbrug på specialiserede socialområde.

Kommunalbestyrelsen valgte derfor at tilføre det specialiserede område 3,1 mio. kr. i 2026 faldende til -2,2 mio. kr. fra 2027 og fremefter. Kommunalbestyrelsen understregede med budgetforliget, at man ønsker en fastholdelse af den stramme udgiftsstyring på området, samt også at modtage prognoser for det forventede udgiftsniveau i de kommende års budgetlægning.

Uddannelse og beskæftigelse - Unge

Indhold

Formålet med ungeindsatsen i Billund Kommune er, at unge lykkes med at opstarte og gennemføre en uddannelse eller komme i beskæftigelse. En samlet ungeafdeling har til formål at give en helhedsorienteret og sammenhængende indsats til unge mellem 15 og 30 år. Der arbejdes både efter barnets lov, serviceloven, lov om aktiv beskæftigelsesindsats samt lov om kommunal indsats for unge.

I afdelingen indgår Ungdommens Uddannelsesvejledning (UU), et Socialteam og et Beskæftigelses- og Forebyggelsesteam. Budgettet til myndighedsbehandling er på Økonomiudvalgets område.

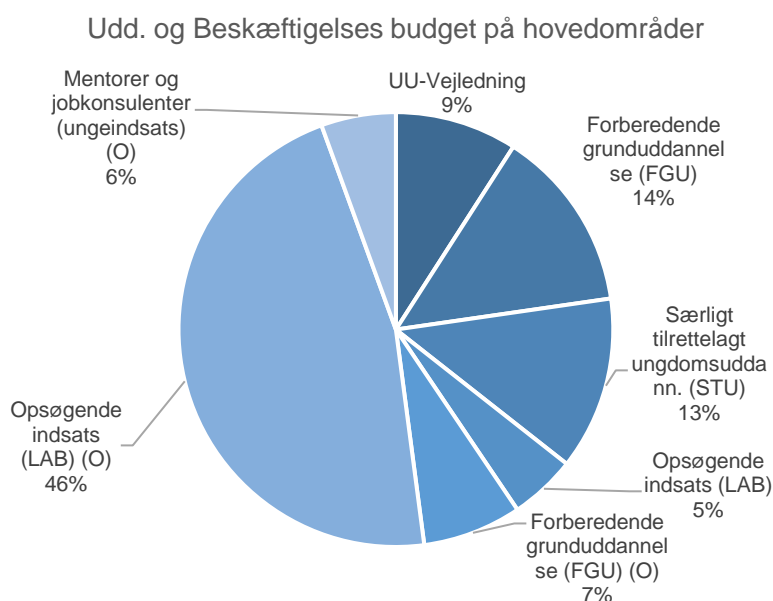
Driftsbudget

(1.000 kr. i 2026-prisniveau)	2025	2026	2027	2028	2029
UU-Vejledning	3.471	3.455	3.455	3.455	3.455
Forberedende grunduddannelse (FGU)	5.796	5.176	5.176	5.177	5.177
Særligt tilrettelagt ungdomsuddann. (STU)	4.922	4.898	4.898	4.898	4.898
Opsøgende indsats (LAB)	1.868	1.880	1.880	1.880	1.880
Forberedende grunduddannelse (FGU) (O)	2.432	2.797	2.797	2.797	2.797
Opsøgende indsats (LAB) (O)	19.608	17.679	17.873	22.366	22.366
Mentorer og jobkonsulenter (ungeindsats) (O)	2.094	2.113	2.113	2.113	2.113
Uddannelse og Beskæftigelse i alt	40.191	37.999	38.193	42.686	42.686

Note: Nettodriftsbudget (oprindeligt) 2025 og 2026 inkl. overslagsår i 2026-prisniveau, O er angivelse for overførsel.
 *FGU (Forberedende grunduddannelse) er en uddannelse for unge under 25 år, som endnu ikke er parat til at gennemføre en anden uddannelse.

**STU (Særligt tilrettelagt ungdomsuddannelse) er en uddannelse for unge op til 25 år med særlige behov.

Uddannelse og Beskæftigelse – Unge har i 2026 et samlet nettodriftsbudget på 38,0 mio. kr. Budgettet falder med 2,2 mio. kr. ift. budgettet for 2025,



Væsentlige ændringer i budgettet

Budgettet er stort set uændret på serviceområdet, mens nedjusteringen af budgettet er på overførselsområdet. Dette skyldes en forventet nedgang i antal ydelsesmodtagere.

Arbejdsmarkedsområdet

Indhold

Arbejdsmarked er organiseret omkring afdelingerne Job og Sygemeldte, Job og Udvikling samt Virksomhedsservice og Indsatser.

Job og Sygemeldte omfatter udbetaling af ydelser samt beskæftigelsesindsats til de borgere, der er tættest på arbejdsmarkedet. Dette omfatter modtagere af dagpenge, sygedagpenge, revalideringsydelse og ledighedsydelse samt borgere i fleksjob.

Job og Udvikling omfatter udbetaling af ydelser samt ekstern beskæftigelsesindsats til de borgere, der er længere væk fra arbejdsmarkedet. Dette omfatter modtagere af kontanthjælp, ressourceforløbsydelse, selv-forsørgelses- og hjemrejseydelse, kontante ydelser samt borgere i jobafklaringsforløb.

Virksomhedsservice og Indsatser dækker de tværgående indsatser som rusmiddelindsatsen, virksomhedsservice og kommunens egne tilbud til ledige.

Derudover afholder Arbejdsmarked udgifterne til udbetaling af førtidspension, seniorpension og boligstøtte.

Driftsbudget

(1.000 kr. i 2025-prisniveau)	2025	2026	2027	2028	2029
Job og Sygemeldte	184.476	184.438	238.652	243.849	253.273
Job og Udvikling	55.266	47.666	59.904	59.904	59.904
Virksomhedsservice og Indsatser	16.007	17.722	15.207	15.207	15.207
Førtidspension, seniorpension mm.	287.668	303.981	251.212	251.212	251.212
Arbejdsmarked i alt	543.418	553.807	564.976	570.172	579.596

Note: Nettodriftsbudget (oprindeligt) 2025 og 2026 inkl. overslagsår i 2026-prisniveau.

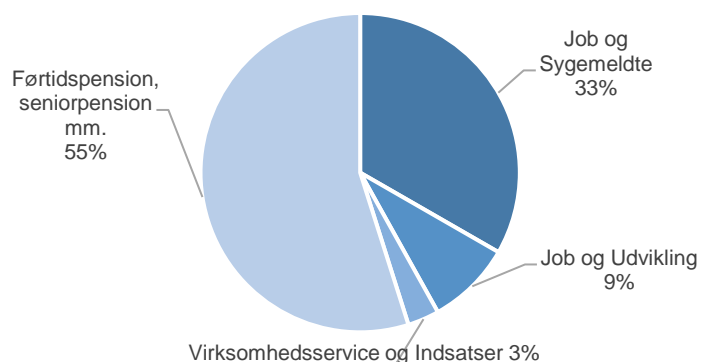
Arbejdsmarked har i 2026 et samlet nettodriftsbudget på 553,8 mio. kr., hvoraf 5,3 mio. kr. er på serviceområdet og 548,5 mio. kr. er på overførselsområdet. Budgettet er steget med 10,4 mio. kr. i 2026 i forhold til 2025. Budgettet udgør 86 % af Unge-, Uddannelses og Beskæftigelsesudvalgets samlede driftsudgifter.

Forudsætninger

Af Arbejdsmarkeds samlede budget på 553,8 mio. kr. vedrører 94 % udbetaling af ydelser til borgere på offentlig forsørgelse, svarende til 519,3 mio. kr.

Lettere forsimplet kan dette budget siges at være afhængig af tre forudsætninger; 1) antal helårsmodtagere, 2) refusionsprocenten og 3) den gennemsnitlige årlige udgift pr. helårsperson før refusion. Der findes dog en lang række undtagelser og øvrige udgifter, der falder udenfor denne generalisering, men i stor udstrækning er afvigelse i forhold til disse tre forudsætninger afgørende for, hvorvidt det er muligt at sikre budgetoverholdelse. De tre forudsætninger for budget 2026 fordelt på de enkelte ydelsestyper er illustreret nedenfor.

Arbejdsmarkedsområdets budget på hovedområder





	Antal helårsmodtagere	Refusionspct.	Gns. årlig udgift pr. helårsmodtager før refusion
Job og Sygemeldte			
Dagpenge	233	32,0%	242.400
Sygedagpenge	375	38,0%	180.000
Revalideringsydelse	1	20,5%	232.000
Ledighedsydelse			
- Ny ordning	58	20,5%	207.000
- Gammel ordning (30%)	8	30,0%	195.000
Fleksjob			
- Ny ordning	534	20,8%	208.000
- Gammel ordning (65%)	110	65,0%	209.000
- Gammel ordning (65%)	31	65,0%	513.000
- Gammel ordning (50%)	23	50,0%	42.000
Job og Udvikling			
Kontanthjælp	186	23,0%	150.000
Ressourceforløb, borgere over 29 år	20	20,1%	180.000
Jobafklaringsforløb	153	20,5%	172.000
Øvrige ydelser			
Førtidspension			
- Ny ordning	920	20,8%	218.000
- Gammel ordning (65%)	523	65,0%	130.000
- Gammel ordning (50%)	52	50,0%	120.000
Seniorpension	181	21,4%	220.000

Væsentlige ændringer i budgettet

Forventningerne til udgiftsniveauet for kontanthjælp, sygedagpenge mv. for 2026-2029 beregnes på baggrund af de nyeste oplysninger om antal borgere på de enkelte ydelser, refusionsprocenter, satser, forventet udvikling i konjunkturerne, lovændringer og reformer. Dette resulterer i de såkaldte tekniske budgetkorrektioner for overførselsområdet, hvor budgettet foreslås hævet eller sænket i forhold til det vedtagne budget for 2025. Der budgetteres således ikke én til én med den udmeldte finansiering fra budgetgaranti, DUT, mv., men der tages højde for kommunalpolitiske beslutninger og øvrige forhold. I forvejen var der lagt en stigning ind i budgettet for 2026 Dette skyldes den forventede udvikling i konjunkturerne. Stigningen vurderes fra forvaltningens side at være mindre, hvorfor budgettet for 2026 er blevet reduceret med 5,6 mio. kr.

Kultur og Fritid

Indhold

Kultur og Fritid vedrører primært kommunens biblioteker og museer, folkeoplysning, kulturskole samt fritidsfaciliteter for børn og unge mv.

Bibliotekerne

Hovedbiblioteket i Billund Kommune er i MAGION i Grindsted. Herudover er der et områdebibliotek i Billund samt filialer i Vorbasse og Sdr. Omme. Vorbasse og Sdr. Omme fungerer som selvbetjente og åbne biblioteker. Der er desuden afsat ressourcer til borgerservice, kulturarrangementer og teatre.

Museer

Billund Kommunes Museum er et statsanerkendt museum, der er kommunalt ejet og drevet. Museet består af Museumsgården Karensminde og en udstillingsbygning samt nybyggede kontorfaciliteter.

Folkeoplysning

Arbejdet med folkeoplysning vedrører lokaletilskud, frivilligt folkeoplysende foreningsarbejde samt folkeoplysende voksenundervisning. Folkeoplysningsområdet dækker tilskud til aftenskoler og fritidsforeninger i henhold til Folkeoplysningsloven og "Regler for tilskud til fritidsundervisning og fritidsaktiviteter".

Kulturskole

Billund Kulturskole forvalter musikskoleloven og tilbyder musikundervisning og undervisning i drama, ballet og billedkunst.

Fritidsfaciliteter for børn og unge mv.

Området finansierer bl.a. Billund Idrætscenter, Vorbasse Fritidscenter, Unge- og Kulturhuset, Sdr. Omme Multicenter, Billund Ride- og Aktivitetscenter, MAGION, Billund Svømmebad m.v.

Driftsbudget

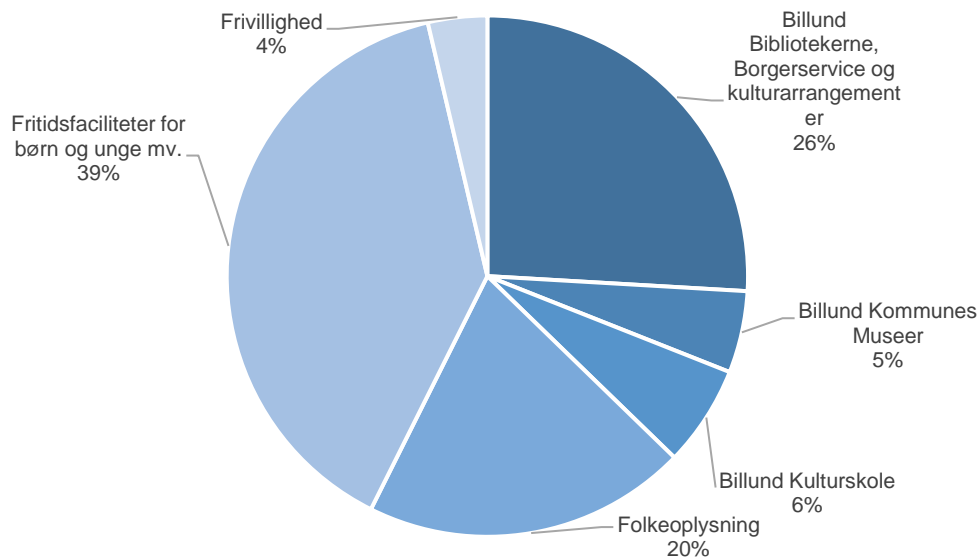
(1.000 kr. i 2026-prisniveau)	2025	2026	2027	2028	2029
Billund Bibliotekerne, Borgerservice og kulturarrangementer	17.649	17.604	17.604	17.604	17.604
Billund Kommunes Museer	3.196	3.449	3.449	3.449	3.449
Billund Kulturskole	4.269	4.247	4.247	4.247	4.247
Folkeoplysning	12.603	13.664	13.664	13.664	13.664
Fritidsfaciliteter for børn og unge mv.	26.627	26.449	26.448	26.448	26.448
Frivillighed	2.500	2.497	2.497	2.497	2.497
Kultur og Fritid i alt	66.844	67.910	67.909	67.909	67.909

Note: Nettodriftsbudget (oprindeligt) 2025 og 2026 inkl. overslagsår i 2026-prisniveau.

Kultur og Fritid har i 2026 et samlet nettodriftsbudget på 67,9 mio. kr., som alt sammen er placeret på serviceområdet. Budgettet er øget med 1,0 mio. kr. fra 2025 til 2026. Budgettet udgør 9 % af Unge-, Beskæftigelses-, Kultur- og Frivillighedsudvalgets samlede budget.



Kultur og Fritids budget på hovedområder



Forudsætninger

På kulturområdet fordeles ressourcer til haller og stadions på baggrund af en ressourcetildelingsmodel. På områdets øvrige institutioner er der ikke tildelingsmodeller, dvs., budgettet reguleres ikke i forhold til indbyggertal/elevtal eller lignende. Institutioner og områder tildeles i stedet en samlet budgetramme, som skal anvendes i overensstemmelse med institutionen/områdets formål og kommunalbestyrelsens målsætning.

Væsentlige ændringer i budgettet

I budget 2026 er der tilført afledt drift til Billund Centret efter renoveringen samt til Museet efter udvidelsen med kontorfaciliteter samt til Magasinløsningen. Derudover er der tilført budget til afledt drift i forbindelse med beslutningen om, at Billund Idrætscenter gøres selvejende i løbet af 2026. Det er ligeledes besluttet at permanentgøre stillingen som foreningskonsulent ved omprioritering af midler indenfor eget budget.

Voksen- og Sundhedsudvalget

Indhold

Udvalget består af to politikområder: Ældre og Sundhed samt Handicap og Psykiatri, og er målrettet borgere på 30 år og derover.

Organisationsændring

I budgetforliget 2025 blev det besluttet at Voksenstøtte skulle opdeles i to nye politikområder frem for ét politikområde, som det har været hidtil. Disse to nye politikområder er Ældre og Sundhed samt Handicap og Psykiatri, hvilket betyder at Voksenstøtte reorganiseres til to nye selvstændige chefområder, som begge har reference til direktøren for Voksne og hører under Voksen- og Sundhedsudvalgets ansvarsområde. Finansieringen af organisationsændringen sker inden for områdets nuværende budget.

I opdelingen af økonomien på de to politikområder må der forventes at komme justeringer i 2025, da den endelige opdeling af økonomien fortsat er i proces.

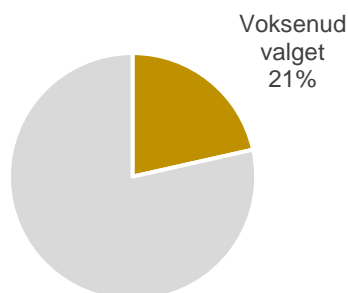
Driftsbudget

(1.000 kr. i 2026-prisniveau)	2025	2026	2027	2028	2029
Ældre og Sundhed	322.928	318.355	319.630	318.313	319.969
Handicap og Psykiatri	154.882	171.679	174.593	177.890	181.290
Voksen- og Sundhedsudvalget i alt	477.810	490.034	494.223	496.203	501.259

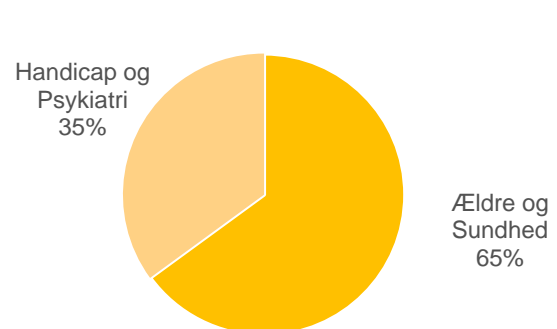
Note: Nettodriftsbudget (oprindeligt) 2025 og 2026 inkl. overslagsår i 2026-prisniveau.

Voksen- og Sundhedsudvalget har i 2026 et samlet nettodriftsbudget på 490,0 mio. kr., hvoraf 500,3 mio. kr. er på serviceområdet, og -10,2 mio. kr. er på overførselsområdet. Budgettet er forøget med 12,2 mio. kr. fra 2025 til 2026. Voksen- og Sundhedsudvalgets budget udgør 21 % af Billund Kommunes samlede driftsudgifter.

Voksen- og Sundhedsudvalgets andel af det samlede budget



Voksen- og Sundhedsudvalgets budget på politikområder



Ældre og Sundhed

Indhold

Ældre og Sundhed består af Ældre, Sundhed & Genoptræning samt Sundhedsstaben.

Ældre omfatter:

- Plejehjem, Værestedet, kompasset, Hjemmepleje og Sygepleje.
- Aktivitetscentre: Petersminde, Lindegården og Grand Senior.
- Filskov Fripnejehjem.
- Stabsfunktioner: Konsulenter til bl.a. IT, kommunikation, organisationsudvikling, uddannelse (sygepleje og SOSU) og tilsyn.
- Produktionskøkken Sydtoften og fire modtagerkøkkener.
- Myndighed: Sagsbehandlere, genbrugshjælpe midler, biler, boliger, APV-hjælpe midler, kropsbårne hjælpe midler, personlige hjælpe midler vedr. sygepleje og hjælpe midde ldepot.
- Bevilling til plejevederlag (SEL§§119-120): Hjælpe midler til diverse opgaver såsom sårpleje.

Sundhed & Genoptræning omfatter:

- Ambulant genoptræning.
- Sundhedsfremme og forebyggelse: Holdtræning i forhold til livsstil, forebyggende hjemmebesøg (lovbestemt) og diverse forebyggende tiltag.
- Forebyggelses-"pakker": KOL, kræft, "Sund i Arbejde", diabetesskole o.a.
- Senhjerneskade: Koordination og træning.
- Sundhedsfremmende projekter: LIVA, EyeBAB o.a.
- Kørsel: Handicapkørsel, kørsel til almen- og specialiseret genoptræning, lægekørsel, speciallægekørsel, kørsel til daghjem og kørsel til træningsenheden.
- Vederlagsfri fysioterapi.

Sundhedsstaben arbejder med at understøtte organisationen i at implementere sundhed på tværs herunder:

- Understøtter implementeringen af sundhedsreformen og klyngeaftalen samt sekretariatsbetjening af Sydvestjysk klyngen, idet Billund Kommune indgår i formandskabet
- Understøtter implementeringen af den nuværende Sundhedsaftale, hvor der er fokus på:
 - Samarbejde med forebyggelse af et røgfrit Syddanmark, færre overvægtige, mental trivsel og sundhed blandt børn og unge.
 - Bedre overgange for mennesker med psykiske lidelser, ældre borgere og borgere med kronisk sygdom.
 - Sammenhæng til uddannelsesområdet og arbejdsmarked.
- Understøtter arbejdet med det nære og sammenhængende sundhedsvæsen, herunder ansvarlig for det Kommunal Lægelige Udvalg, tovholder for implementering af handleplan for lægedækning og for samarbejdet med Daghospital Grindsted
- Tovholder for implementeringen af rusmiddelindsatsen
- Tovholder i forhold til udarbejdelse og implementering af Sundhedsberedskabsplanen
- Tovholder for den tværgående hygiejneorganisation
- Udarbejder analyser af sundhedsdata og tovholder for implementeringen af Kommunal – PRO (patientrapporterede oplysninger)

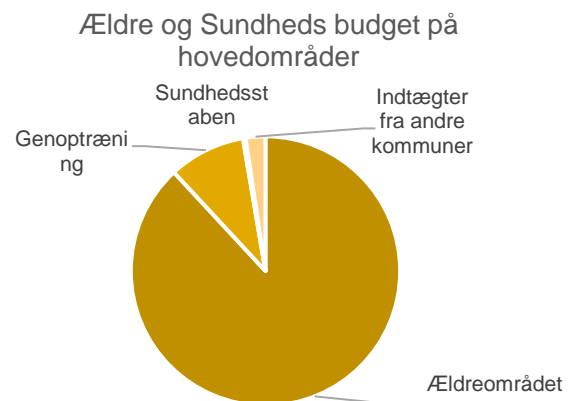

Driftsbudget

(1.000 kr. i 2026-prisniveau)	2025	2026	2027	2028	2029
Ældreområdet	298.152	294.353	295.755	294.438	296.095
Genoptræning	31.593	30.817	30.689	30.689	30.689
Sundhedsstaben	1.067	1.070	1.070	1.070	1.070
Ældreboliger	-7.884	-7.885	-7.884	-7.884	-7.884
Ældre og Sundhed i alt	322.928	318.355	319.630	318.313	319.969

Note: Nettodriftsbudget (oprindeligt) 2025 og 2026 inkl. overslagsår i 2026-prisniveau.

Ældre og Sundhed har i 2026 et samlet nettodriftsbudget på 318,4 mio. kr., hvoraf 321,6 mio. kr. er på serviceområdet og -3,2 mio. kr. er på overførselsområdet. Der er på overførselsområdet netto tale om et indtægtsbudget, som bl.a. vedrører ældreboliger.

Budgettet for Ældre og Sundhed udgør i 2026 65% af Voksenudvalgets samlede driftsudgifter.


Forudsætninger
Ældreområdet

Ved budgetlægningen for 2020 blev indført en demografimodel, der skal synliggøre, hvilke budgetreguleringer der skal til for at fastholde et uændret udgiftsmæssigt serviceniveau i (dele af) ældreplejen, når antallet af ældre ændrer sig. Budgettet bygger for 2026 til 2029 på følgende forudsætninger:

Antal personer fordelt på alder	2026	2027	2028	2029
67-74 år	2.360	2.409	2.486	2.496
75-79 år	1.366	1.308	1.277	1.277
80-84 år	1.028	1.101	1.126	1.146
85-89 år	527	554	583	630
90 år og derover	240	257	282	301
I alt	5.521	5.628	5.754	5.849

Sundhedsområdet

Der findes ikke en tildelingsmodel eller demografimodel på Sundhedsområdet. Budgettet tager derimod udgangspunkt i rammebudgettet fra sidste år. Hertil kommer de justeringer, der foretages som tekniske ændringer og politiske prioriteringer.



Væsentlige ændringer i budgettet

Tilpasningerne som følge af demografimodellen på ældreområdet har medført en tilførsel på 0,1 mio. kr.

Der er blevet tilført følgende:

- 0,8 mio. kr. til Demensplejehjemmet Hedelyng i 2026 og 2027 til opnormering fra 6-9 pladser.
- 2,2 mio. kr. til nedlukning af Mødestedet i 2026
- 1,3 mio. kr. til faglige koordinatore
- 4,7 mio. kr. til trepartsmidler 2025/26

Hertil kommer, at der i forbindelse med organisationsændringen i 2025, hvor Voksenstøtte blev opdelt i to nye politikområder Ældre og Sundhed samt Handicap og Psykiatri, er flyttet midler fra Ældre og Sundhed svarende til 12,6 mio. kr. Dette er den væsentligste årsag til, at budgettet i 2026 er betydeligt lavere end 2025, da disse midler ikke var flyttet i det oprindelige budget.

Handicap og Psykiatri

Indhold

Handicap og Psykiatri omfatter:

- Hjælp, omsorg eller støtte samt optræning og hjælp til udvikling af færdigheder (§85).
- Personlig og praktisk hjælp – udbetaling af tilskud (§ 95).
- Tilskud til ansættelse af hjælpere (BPA § 96).
- Kontaktperson og ledsagerordning (§§ 97-99).
- Merudgifter (§100).
- Afløsning, aflastning og behandlingstilbud (§§ 84,102).
- Beskyttet beskæftigelse (§ 103).
- STU-linje
- Aktivitets- og samværstilbud samt Cafe Jydepotten (§§79 og 104).
- Midlertidige og længerevarende ophold (§§107 og 108).
- Kvindekrisecentre og forsorgshjem (§§109 og 110).

Driftsbudget

(1.000 kr. i 2026-prisniveau)	2025	2026	2027	2028	2029
Fællesområdet	9.931	8.641	8.641	8.641	8.641
Interne institutioner	70.453	83.142	83.040	83.040	83.040
Eksterne tilbud	103.505	108.765	111.781	115.079	118.479
Indtægter fra andre kommuner (inkl. fra ungeafdelingen)	-21.750	-21.846	-21.846	-21.846	-21.846
Overførsler	-7.257	-7.023	-7.023	-7.023	-7.023
Handicap og Psykiatri i alt	154.882	171.679	174.593	177.891	181.291

Note: Nettodriftsbudget (oprindeligt) 2025 og 2026 inkl. overslagsår i 2026-prisniveau.

Handicap og Psykiatri har i 2026 et samlet nettodriftsbudget på 171,7 mio. kr., hvoraf 178,7 mio. kr. er på serviceområdet og -7,0 mio. kr. er på overførselsområdet. Der er på overførselsområdet hovedsageligt tale om et indtægtsbudget, som består af refusionsindtægter fra særligt dyre enkeltsager.

Budgettet for Handicap og Psykiatri udgør i 2026 35% af Voksenudvalgets samlede driftsudgifter.

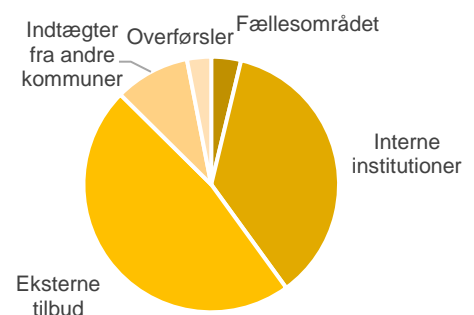
Forudsætninger

Forudsætningerne i budgettet for 2026 bygger på en antagelse om, at det ikke er antallet af borgere, der er den primære udfordring, men mere kompleksiteten i de nuværende borgere, og at tilgangen af nye borgersager er mere komplekse end tidligere.

Væsentlige ændringer i budgettet

I forbindelse med budgetlægningen for 2026 blev der gennem prognosenotatet foretaget en analyse af budgetudfordringerne på handicap- og psykiatriområdet. Prognoserne forudsagde en budgetudfordring på 3,2 mio. kr. i 2026 stigende til 12,9 mio. kr. i 2029. I budgetforliget 2026 blev områdets budget forhøjet med den fremsatte prognose for 2026-2029. Hertil kommer, at der i forbindelse med organisationsændringen i 2025, hvor Voksenstøtte blev opdelt i to nye politikområder Ældre og Sundhed samt Handicap og Psykiatri, er flyttet midler fra Ældre og Sundhed svarende til 12,6 mio. kr. Dette er den væsentligste årsag til, at budgettet i 2026 er betydeligt højere end 2025, da disse midler ikke var flyttet i det oprindelige budget.

Handicap og Psykiatris budget på hovedområder



Teknik-, Plan og Klimaudvalget

Indhold

Teknik-, Plan og Klimaudvalget består af tre politikområder: Natur, Park og Vej, Kollektiv Trafik samt Kommunale Ejendomme.

Teknik-, Plan og Klimaudvalgets budget omfatter udgifter til drift og vedligeholdelse af kommunens fysiske rammer f.eks. kommunens institutioner, veje og stier, offentlige pladser og grønne områder mm., så borgere, virksomheder og foreninger har de bedst mulige betingelser. Omfanget af budgettet skal derfor bl.a. ses i sammenhæng med længden og kvaliteten af det kommunale vejnet, den samlede kommunale bygningsmasse, arealet på de grønne arealer og dækningen af den kollektive trafik.

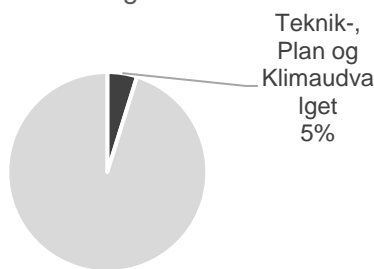
Driftsbudget

(1.000 kr. i 2026-prisniveau)	2025	2026	2027	2028	2029
Natur, park og vej	62.737	63.635	62.869	62.897	62.733
Kollektiv trafik	11.531	10.437	10.437	10.437	10.437
Kommunale Ejendomme	35.762	35.647	35.645	35.322	35.322
Teknik-, Plan- og Klimaudvalget i alt	110.030	109.719	108.951	108.656	108.493

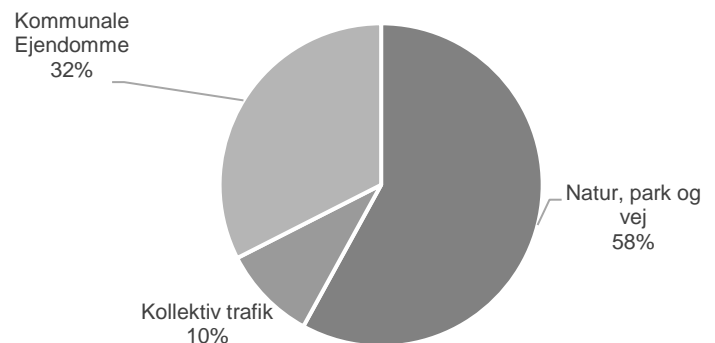
Note: Nettodriftsbudget (oprindeligt) 2025 og 2026 inkl. overslagsår i 2026-prisniveau.

Teknik-, Plan og Klimaudvalget har i 2026 et samlet nettodriftsbudget på 109,7 mio. kr. Budgettet er reduceret med 0,3 mio. kr. fra 2025 til 2026. Budgettet udgør 5 % af Billund Kommunes samlede driftsudgifter.

Teknik-, Plan og Klimaudvalgets andel af det samlede budget



Teknik- Plan- og Klima udvalgets budget på politikområder



Natur, Park og Vej

Indhold

Natur, Park og Vej udfører driftsopgaver, som er afledt af myndighedsbehandling på trafik- og naturområdet. Budgettet til myndighedsbehandling er på Økonomi-, Erhvervs- og Turismeudvalgets område.

Natur, Park og Vej er inddelt i underområder bl.a. Miljøafdelingen samt Park og Vej Drift.

Miljøafdelingen udfører tilsyn med virksomheder, dambrug og landbrug i overensstemmelse med miljøbeskyttelsesloven og efter aftale mellem KL og Miljø- og Fødevarerministeriet. Afdelingen arbejder desuden med sektorplanlægning.

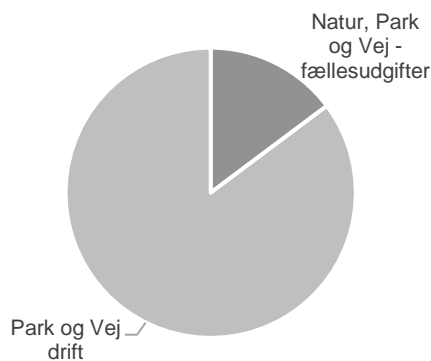
Park og Vej Drift varetager drift af kommunens vej- og stinet, parker og grønne områder, herunder vinter-tjeneste og gadelys. Endvidere varetages projektledelse af vej- og stiprojekter.

Driftsbudget

(1.000 kr. i 2026-prisniveau)	2025	2026	2027	2028	2029
Natur, Park og Vej - fællesudgifter	8.563	9.406	9.029	9.028	8.865
Park og Vej drift	54.174	54.229	53.840	53.869	53.868
Natur, Park og Vej i alt	62.737	63.635	62.869	62.897	62.733

Note: Nettodriftsbudget (oprindeligt) 2025 og 2026 inkl. overslagsår i 2026-prisniveau.

Natur, Park og Vejs budget på hovedområder



Natur, Park og Vej har i 2026 et samlet nettodriftsbudget på 66,6 mio. kr., som alt sammen er placeret på serviceområdet. Budgettet er forhøjet med 0,9 mio. kr. fra 2025 til 2026. Budgettet udgør 58 % af Teknik-, Plan og Klimaudvalgets budget.

Natur, Park og Vej – fællesudgifter dækker bl.a. over udgifter til vandløb, natur samt erhverv og affald.

Væsentlige ændringer i budgettet

Tildelingen af budget til Natur, Park og Vej tager udgangspunkt i budgettet i 2024. Som nævnt ovenfor er budgettet forhøjet med 0,9 mio. kr. fra 2025 til 2026. Forhøjelsen skyldes, at der er tildelt midler til Grøn Trepart.

Kollektiv trafik

Indhold

Politikområdet Kollektiv trafik vedrører primært administration og kørsel af kommunens busruter samt åbne flextrafik-ordninger, hvilke pt. er Flextur, Plustur og FlexUng.

Afdelingen Trafik, Park og Natur varetager, at de politiske bestemte rammer for den kollektive trafik i kommunen følges, mens Sydtrafik har den administrative rolle, hvad angår planlægningen og overvågningen af selve kørslen.

Sydtrafik er et fælleskommunalt trafikselskab, der ejes af Region Syddanmark og 11 syd- og sønderjyske kommuner: Esbjerg, Billund, Vejle, Kolding, Fredericia, Vejen, Varde, Haderslev, Aabenraa, Sønderborg og Tønder. Lov om Trafikselskaber fastslår, at alle kommuner og regioner skal være medlem af et trafikselskab – kun ikke-brofaste ø-kommuner kan danne eget trafikselskab.

Trafikselskabets opgave er bl.a. at planlægge, udbyde og overvåge den kørsel, der er bestilt og betales af ejerkredsen.

Selve kørslen af busruter og flextrafik foretages af private vognmænd. Vognmændene ejer busserne og flextrafik-bilerne, og det er også dem, der ansætter de chauffører, der skal køre dem.

Politikområdet Kollektiv trafik rummer primært de udgifter, som Sydtrafik har til både administration og kørsel af kommunens busruter og flextrafik-ordninger.

Driftsbudget

(1.000 kr. i 2026-prisniveau)	2025	2026	2027	2028	2029
Kollektiv Trafik	11.531	10.437	10.437	10.437	10.437
Kollektiv Trafik i alt	11.531	10.437	10.437	10.437	10.437

Note: Nettodriftsbudget (oprindeligt) 2025 og 2026 inkl. overslagsår i 2026-prisniveau.

Kollektiv Trafik har i 2026 et samlet nettodriftsbudget på 10,4 mio. kr., som alt sammen er placeret på serviceområdet. Budgettet udgør 10 % af Teknik-, Plan og Klimaudvalgets samlede budget.

Væsentlige ændringer i budgettet

Budgettet til driften af den kollektive trafik er baseret på Sydtrafiks budget for 2026 og nedjusteret med 1,0 mio. kr.

Kommunale Ejendomme

Indhold

Området omfatter bygningsvedligehold omkring den kommunale bygningsmasse. Mere præcist varetages al udvendigt bygningsvedligehold og al indvendigt vedligehold – med undtagelse af akut skade samt alt omkring de tekniske installationer. Ældreboliger håndteres under samme proces. Dog ligger budgettet for ældreboliger udenfor nærværende budget (bolighederne har eget regnskab).

En del af de kommunale udlejningsboliger samt udlejede arealer ligger under politikområdet. Forpagtningsaftaler og lejeaftaler ligger dog under Politisk Organisation.

Rengøringsbudgettet blev i 2023 samlet under Kommunale Ejendomme efter udbud.

Driftsbudget

(1.000 kr. i 2026-prisniveau)	2025	2026	2027	2028	2029
Kommunale Ejendomme	35.762	35.647	35.645	35.322	35.322
Kommunale Ejendomme i alt	35.762	35.647	35.645	35.322	35.322

Note: Nettodriftsbudget (oprindeligt) 2025 og 2026 inkl. overslagsår i 2026-prisniveau.

Kommunale Ejendomme har i 2026 et samlet nettodriftsbudget på 35,6 mio. kr., som alt sammen er placeret på serviceområdet. Budgettet udgør 32 % af Teknik-, Plan og Klimaudvalgets samlede budget.

Væsentlige ændringer i budgettet

Der er ikke væsentlige ændringer i budgettet fra 2025 til 2026.

Forsyningsområdet

Indhold

Kommunalbestyrelsen vedtog den 21. maj 2024 at fortsætte arbejdet med selskabsgørelse af Billund Kommunes affaldsydelser, så Billund Vand og Energi A/S overtager disse med virkning fra 1. januar 2025. I forlængelse heraf godkendte kommunalbestyrelsen den 1. oktober 2024 stiftelse af selskabet Billund Affald ApS. Selskabet blev stiftet den 30. oktober 2024. Billund Affald ApS er et overgangsselskab, der alene er stiftet for at smidiggøre processen for dannelse af et aktieselskab, Billund Affald og Genbrug A/S, som skal overtage affaldsydelserne pr. 1. januar 2025.

Som følge heraf er budgetterne nulstillet fra 2025 med undtagelse af Lukket Deponi, som forbliver under Billund Kommune.

Driftsbudget

(1.000 kr. i 2026-prisniveau)	2025	2026	2027	2028	2029
Lukket deponi	874	874	875	875	875
Affaldsområdet i alt	874	874	875	875	875

Note: Driftsbudget (oprindeligt) 2025 og 2026 inkl. overslagsår i 2026-prisniveau.

Væsentlige ændringer i budgettet

På grund af selskabsgørelsen er alle budgetter undtagen Lukket Deponi nulstillet. På dette område er der ingen ændringer i forhold til tidligere.



Takstoversigt

	Takst 2025 (2025-priser)	Takst 2026 (2026-priser)
BØRNE- OG FAMILIEUDVALGET		
Daginstitutioner for børn (pr. måned) *		
Der betales for 11 måneder		
Kommunal dagpleje:		
Fuldtidsplads	3.350,00	3.455,00
30 timer (forbeholdt forældre på barsels- eller forældreorlov)	2.975,00	3.065,00
Kombinationstilbud i dagplejen (forbeholdt forældre med arbejdstid udenfor normal åbningstid):		
38 timer	3.140,00	3.240,00
32 timer	3.015,00	3.110,00
25 timer	2.870,00	2.960,00
Vuggestuer:		
48 time modul	5.195,00	5.310,00
40 time modul	4.435,00	4.535,00
30 time modul	3.490,00	3.565,00
Frokostordning	585,00	600,00
Børnehaver:		
48 time modul	2.775,00	2.820,00
40 time modul	2.415,00	2.455,00
30 time modul	1.965,00	1.995,00
Frokostordning	585,00	600,00
* Bemærk, at taksterne på dagtilbudsområdet forventes påvirket af ændringerne i finanslovsudspillet. Taksterne her er beregnet før dette.		
Klubber:		
Juniorklubben (der betales for 10 måneder)	95,00	95,00
Skolefritidsordninger (månedstakst)		
Der betales for 11 måneder. Betalingen følger indmeldelsesdato.		
Morgen	410,00	420,00
Eftermiddag	1.820,00	1.875,00
Begge (morgen/eftermiddag)	2.230,00	2.295,00
Juli måned er som udgangspunkt betalingsfri. Dog kan placering af den betalingsfri måned - defineret som 4 sammenhængende uger - frit vælges i perioden fra 1. maj til 30. september. Det er muligt - helt eller delvist - at bruge SFO i den betalingsfri måned. Såfremt der gøres brug af dette, betales herfor på ugebasis med 1/4 af den ordinære takst.		



	Takst 2025 (2025-priser)	Takst 2026 (2026-priser)
Ugetakst/feriebørn:		
Morgen	103,00	105,00
Eftermiddag	455,00	469,00
Begge (morgen/eftermiddag)	558,00	574,00
Førskolebørn: (fra 1. april til uge 31)		
Heldagsplads	Se 48 timer børnehave	Se 48 timer børnehave
Mariehønen (special SFO)	Se SFO	Se SFO
Juli måned er betalingsfri. Det er muligt at bruge SFO i den betalingsfri måned. Såfremt der gøres brug af dette, betales herfor på ugebasis med 1/4 af den ordinære takst.		
Tandplejen		
Omsorgstandpleje	610,00	635,00
Specialtandpleje	2.280,00	2.380,00
Taksterne er lovbestemte og udmeldes i november		



	Takst 2025 (2025-priser)	Takst 2026 (2026-priser)
VOKSEN- OG SUNDHEDSUDVALGET		
Madservice (i eget hjem)		
Hovedret pr. måltid	63,00	50,00
Biret pr. måltid	47,00	47,00
Biret ifølge med hovedret pr. måltid	37,00	33,00
Servicepakken (på plejehjem)		
Frokost/aftensmad pr. måltid	50,00	53,00
Morgenmad pr. måltid	38,00	40,00
Mellemmåltider pr. måltid	38,00	40,00
Gæstemiddag pr. måltid	114,00	122,00
Fuldkost-ordning pr. måned	4.261,00	4.453,00
Vask		
Borger vask pr. måned - plejehjem	377,00	386,00
Borger vask pr. måned - hjemmeboende	377,00	386,00
Aflastning pr. uge*	129,00	132,00
* kan ikke overstige prisen pr. måned.		
Transport		
Egenbetaling for transport til dagcenter og skærmet enhed tur/retur	78,00	80,00
Takst pr. måned - afhængig af boligens størrelse		
Sdr. Omme Plejehjem, Rahbæksvej 18, Sdr. Omme	4.115-5.328	4.115-5.328
Fynsgade Plejehjem, Grindsted	4.505-5.427	4.532-5.531
Sydtoften Plejehjem, Sydtoften 100B, Grindsted	5.310-5.950	5.310-5.950
Hejnsvig Plejehjem, Kirkevej 8g - 10s, Hejnsvig	4.262-7.155	4.455-7.478
Ældreboliger, Lindevej 3-61, Billund	5.072	5.199
Plejehjem Frihavnen, Degnelodden, Vorbasse	5.689-6.926	5.689-6.926
Billund Plejehjem, Skolevej 2, Billund	5.464-6.850	5.537-6.955
Lykkebo		5.537-6.955
Ældreboliger, Skolevej 12 A-F, Billund	6.178	6.178
Lindegården, Tingvejen, Grindsted	5.567	5.567
Fasanhuset, Sydtoften 100A, Grindsted	6.373	6.596
Fritvalgstakster for privatleverandør		
Praktisk hjælp uden moms (pr. time)	417,00	430,00
Personlig pleje - bekvem tid uden moms (pr. time)	417,00	430,00
Personlig pleje - aften uden moms (pr. time)	552,00	569,00
Personlig pleje - nat uden moms (pr. time)	553,00	570,00
Personlig pleje dag - weekend uden moms (pr. time)	532,00	548,00
Uddelegeret Sundhedslovsydelse uden moms (pr. time)	483,00	498,00
Helhedspleje - Forløb 1 (pr. uge)		131,00
Helhedspleje - Forløb 2 (pr. uge)		539,00
Helhedspleje - Forløb 3 (pr. uge)		1.861,00
Helhedspleje - Forløb 4 (pr. uge)		4.638,00
Helhedspleje - Forløb 5 og 6 - Dag (pr. time)		592,00
Helhedspleje - Forløb 5 og 6 - Aften (pr. time)		653,00
Helhedspleje - Forløb 5 og 6 - Nat (pr. time)		886,00



	Takst 2025 (2025-priser)	Takst 2026 (2026-priser)
Forret/dessert uden moms (pr. time)	28,52	30,54
Hovedret uden moms (pr. time)	98,55	104,55
Takster til friplejehjem		
Opholdsbetaling på friplejehjem (pr. døgn)	1.574	1.693
Salg af pladser til andre kommuner (Handicap og Psykiatri)		
Lyngsø (pr. døgn)	1.256	1.488
Sydtoften 381 (pr. døgn)	2.244	1.998
Bo-Lindegården (pr. døgn)	3.031	3.285
Ungbo (pr. døgn)	1.499	1.967
Skibet		2.662
Beskæftigelse (pr. døgn) §103	381	421
Beskæftigelse (pr. døgn) §104	381	433
Job i erhverv (pr. døgn)	49	54



	Takst 2025 (2025-priser)	Takst 2026 (2026-priser)
TEKNIK-, PLAN- & KLIMAUDVALGET		
Gebyrer		
Leje af festplads (cirkusplads)	590,06	607,17
Vejbelysning ved private fællesveje:		
Kommerciel servicevejvisning:		
Ansøgning om opsætning pr. ansøgning	5.201,63	5.352,48
Drift og vedligeholdelse pr. tavle pr. år	252,85	263,67
Udgift til indkøb af tavle+nedgravning er efter regning		
Gebyr for jordflytning	19,00	15,20
Flytning af jord - erhvervsaffald	Beregnes individuelt	Beregnes individuelt
Affaldstilsyn	820,00	820,00
Parkeringsfondsbidrag:		
Grindsted pr. p-plads anlagt som fladeparkering	57.526,00	57.526,00
Billund pr. p-plads anlagt som fladeparkering	57.526,00	57.526,00
P-hus parkering	Beregnes individuelt	Beregnes individuelt
P-kælder	Beregnes individuelt	Beregnes individuelt
Selektivt nedrivningsgebyr pr. time		700,00
Producentgebyr for emballageaffald kan findes på billundvand.dk/affald/producentansvar		
Grindsted Svømmehal		
Enkelt billet barn	30,00	30,00
Enkelt billet voksen	60,00	60,00
Babysvømning: mor/far og 1 baby, enkelt billet	75,00	75,00
10 klipskort - børn 1 klip, voksne 2 klip, babysvømning 3 klip	245,00	245,00
30 klipskort - børn 1 klip, voksne 2 klip, babysvømning 3 klip	600,00	600,00
50 klipskort - børn 1 klip, voksne 2 klip, babysvømning 3 klip	775,00	775,00
1/2 års morgenkort inkl. lørdag - voksen	1.400,00	1.400,00
Aldersinddeling:		
0 - 1 år	Gratis	Gratis
2 - 15 år	Børn	Børn
16 - derover	Voksen	Voksen



	Takst 2025 (2025-priser)	Takst 2026 (2026-priser)
Vorbasse Svømmehal		
Enkelt billet barn	30,00	30,00
Enkelt billet voksen	60,00	60,00
10-klipskort: barn 1 klip voksne 2 klip	245,00	245,00
30-klipskort: barn 1 klip voksne 2 klip	600,00	600,00
50-klipskort: barn 1 klip voksne 2 klip	775,00	775,00
1/2 års morgenkort tirsdag og torsdag morgen	1.125,00	1.125,00
1 mdr.	99,00	99,00
Aldersinddeling:		
0 - 1 år	Gratis	Gratis
2 - 15 år	Børn	Børn
16 - derover	Voksen	Voksen
Fælles for kommunens svømmehaller		
Foreninger/organisationer, der ikke opfylder betingelserne for at få svømmehallen stillet til rådighed, og ikke kommunale institutioner:		
Pr. time uden livredder	2.146,38	2.219,36
Pr. time inkl. livredder og opsyn, mandag - fredag	2.436,22	2.519,05
Pr. time inkl. livredder og opsyn, lørdag - søndag	2.519,52	2.605,18
Foreninger/organisationer, der opfylder betingelserne for at få svømmehallen stillet til rådighed, og kommunale institutioner:		
Livredder, hverdage kl. 06.00-17.00	289,84	299,69
Livredder, tillægstimer	374,28	387,01
Varmtvandsbassin pr. time	1.078,32	1.114,98
Vorbasse Fitness & Motion		
Deltagerbetaling		
Motionscenter		
1 mdr.	199,00	199,00
1 mdr. (inklusive adgang til svømmehal eller holdtræning)	249,00	249,00
1 mdr. (inklusive adgang til svømmehal og holdtræning)	299,00	299,00
1 mdr. alle hverdage mellem 6.30-14.00	149,00	149,00
Holdsport (spinning, power fitness, outfit mm.)		
1 mdr.	99,00	99,00
10 turskort	250,00	250,00
30 turskort	750,00	750,00
50 turskort	1.250,00	1.250,00
1 gang træning i fitnesscenter alle dage	25,00	25,00

	Takst 2025 (2025-priser)	Takst 2026 (2026-priser)
Biblioteker		
Udlån:		
Lånerkort, børn	Gratis	Gratis
Bortkomne lånerkort	12,00	12,00
Lånerkort (voksne)	Sundhedskort	Sundhedskort
Overskridelse af lånetid (børn)	10,00	10,00
Overskridelse af lånetid (voksne)	20,00	20,00
Overskridelse af lånetid med mere end 2 uger (børn)	25,00	25,00
Overskridelse af lånetid med mere end 2 uger (voksne)	50,00	50,00
Overskridelse af lånetid med mere end 1 måned (børn)	100,00	100,00
Overskridelse af lånetid med mere end 1 måned (voksne)	200,00	200,00
* børn defineres som 0-13 år		
Fotokopier		
A4	2,00	2,00
A3	4,00	4,00
Erstatning:		
Bortkomne /ødelagte materialer erstattes til genanskaffelsesprisen		
Museum		
Entre		
Børn (0-18 år)	Gratis	Gratis
Voksne:	65,00	65,00
Gruppeentre		
Grupperabat for grupper over 15 personer (gælder ikke ved arrangementer): 10% af normal entrépris		
Gruppebesøg med faglig omvisning og -forløb		
Gruppebesøg med faglig omvisning: entré samt omvisning for max 25 personer inden for museets åbningstid og kontortid, alle hverdage kl. 8-16.	650 + entre/pr. pers.	650 + entre/pr. pers.
Gruppebesøg med faglig omvisning: entré samt omvisning for max 25 personer uden for museets åbningstid.	1000 + entre/pr. pers.	1000 + entre/pr. pers.
Gruppebesøg, der er del af et uddannelses- og erhvervspraktikforløb	Gratis	Gratis
Grupper - arrangementer med gratis adgang til museumsfaciliteter		
mindre grupper, max 25 gæster	650 + entre/pr. pers.	650 + entre/pr. pers.
større grupper, max 49 gæster	1300 + entre/pr. pers.	1300 + entre/pr. pers.
store grupper, max 75	1950 + entre/pr. pers.	1950 + entre/pr. pers.
øvrige, max 150:	3000 + entre/pr. pers.	3000 + entre/pr. pers.
Der tilbydes et fagligt program som del af arrangementet.		
Gruppebesøg og gruppearrangemeter kan entre kombineres med grupperabat på 10% v. grupper over 15 pers.		



	Takst 2025 (2025-priser)	Takst 2026 (2026-priser)
Museum plus-kort		
Museum plus-kort, private: plus/fordelsrabat: fri entré, invitation til udstillingsåbninger, nyhedsbreve, 20% i museumsbutik og rabat ved særlige offentlige arrangementer	250,00	250,00
Museum plus-kort, almennyttige foreninger og offentlige institutioner, Billund Kommune*	1.500,00	1.500,00
plus/fordelsrabat: gratis adgang til faciliteter på museet, invitation til udstillingsåbninger, nyhedsbreve og rabat ved særlige offentlige arrangementer		
Museum plus-kort, øvrige foreninger**	3.000,00	3.000,00
plus/fordelsrabat: gratis adgang til faciliteter på museet, invitation til udstillingsåbninger, nyhedsbreve og rabat ved særlige offentlige arrangementer		
Øvrige		
Medlemmer af Karensminde Venner, særpris på Museum plus-kort (gyldig fra 2022	100,00	100,00
*		
Almentnyttige foreninger er foreninger med en formålsparagraf med et socialt formål/sigte		
Offentlige institutioner med socialt sigte, fx plejehjem, opholdssteder m.fl.		
**		
Øvrige foreninger er foreninger med andre formål, brancheforeninger, interesseorganisationer m.fl.		
Forhøjede billetpriser ved særlige arrangementer	Variierende - annonceres løbende	Variierende - annonceres løbende
Kulturskolen		
Som udgangspunkt betales der 4 rater i løbet af en sæson. Raterne forfalder i november		
januar, marts og maj.		
Talentlinjeelever gives friplads efter retningslinjerne for kommunens		
daginstitutioner. Taksterne er gældende for sæsonen 2026/27		
Billedskole		
Billedskole, 34 ugers hold, 90 min	632,75	664,39
Billedskole 34 ugers hold, 120 min.	840,03	882,03
Talent Billund, Kunstlinjen og Tegnelinjen, 34 uger	1.254,59	1.317,32
Balletskole og moderne dans		
Danseskole, 34 uger, 30 min.	272,74	286,38
Danseskole, 34 uger, 45 min.	409,11	429,57
Danseskole, 34 uger, 60 min.	501,84	526,93
Danseskole, 34 uger, 75 min.	632,75	664,39
Danseskole, 34 uger, 90 min.	752,76	790,40



	Takst 2025 (2025-priser)	Takst 2026 (2026-priser)
BalletYoga, 34 uger, 60 min. for voksne	796,39	836,21
Talent Billund Dans m. 1 hovedfag	1.160,82	1.218,86
Talent Billund Dans m. 2 hovedfag	1.658,24	1.741,15
Musikskole		
Musikskole – under 25 år		
Sang- og instrumentalundervisning:		
Solo 1 elev i 25 min. pr uge i 34 uger	1.200,05	1.260,05
Hold 2-3 elever i hhv. 25 eller 35 min.	676,39	710,21
Musikklubberne, 45 min. i 34 uger	501,84	526,93
Musikstarter - 10-ugers hold	916,40	962,22
Musikraketten, 45 min., 34 uger	501,84	526,93
Musikværkstedet, 45 min., 34 uger	501,84	526,93
LEGOLAND Billund Garden – 4 rater á	1.276,41	1.340,23
Talent Billund Musik	1.690,97	1.775,52
<i>Billund Garden og Talentlinien kræver særlig optagelsesprøve</i>		
Sammenspil eller kor, hvis man går til sang- eller instrumentalundervisning	Gratis	Gratis
Sammenspil eller kor, hvis ingen sang- eller instrumentalundervisning:		
Spirekor og Juniorkor, 45 min., 34 uger	343,65	360,83
MAK, 45 min., 34 uger	343,65	360,83
Underholdningsorkestret, 120 min.	458,20	481,11
Band, 60 min., 34 uger	414,56	435,29
Go Vocal, 135 min	261,83	274,92
Musikskole – over 25 år		
Sang- og instrumentalundervisning:		
Solo 1 elev i 25 min. pr uge i 34 uger	1.865,52	1.958,80
Hold 2-3 elever i hhv. 25 eller 30 min pr uge i 34 uger	1.090,95	1.145,50
Sammenspil, hvis man går til sang- eller instrumentalundervisning	Gratis	Gratis
Sammenspil, hvis ingen sang- eller instrumentalundervisning:		
Underholdningsorkestret, 120 min.	534,57	561,30
Band, 60 min., 34 uger	1.090,95	1.145,50
Instrumentleje		
Billund Kulturskole råder over et antal af instrumenter til udlejning.		
Se nærmere på hjemmesiden.		
Instrumentleje - 4 rater á	190,92	200,47



	Takst 2025 (2025-priser)	Takst 2026 (2026-priser)
Unge- og Kulturhuset		
Store sal		
Foreninger - pr. dag	2.000,00	2.000,00
Erhvervsdrivende og private - pr. dag	5.000,00	5.000,00
Lille sal		
Kulturelle foreninger, private og erhvervsdrivende - pr. time	297,00	297,00
Øvelokaler		
Kulturelle foreninger, private og erhvervsdrivende - pr. time	297,00	297,00
Lokaleudlejning		
Haller		
Idrætshal med 2 omklædningsrum:		
Pr. time	642,43	664,27
Ved særarrangementer ud over 1 dag kan prisreduktion aftales		
Ekstra omklædningsrum (2 stk):		
Pr. time	54,77	56,63
Mødelokale pr. time - alm. (20-89 m2)	160,85	166,32
Mødelokale pr. time - stor (90-175 m2)	188,92	195,34
Klublokaler fast lejepris pr. måned	2.471,60	2.555,63
Minihal (400-799 m2) inkl. 2 omklædningsrum:		
Pr. time	384,31	397,38
Ved særarrangementer ud over 1 dag kan prisreduktion aftales		
Sale/aktivitetsrum - alm (50-99 m2)	123,07	127,25
Sale/aktivitetsrum - stor (100-299 m2)	188,92	195,34
Ved særarrangementer ud over 1 dag kan prisreduktion aftales		
Findes der omklædningsrum, medfølger der 2 omklædningsrum i prisen		
Springcenter med tilløb (400-799 m2)	384,31	397,38
Springcenter uden tilløb (100-299 m2)	188,92	195,34
Skydefaciliteter indendørs	123,07	127,25
E-sportslokale	188,92	195,34
Skoler		
Klasseværelse, møde- og klublokaler pr. time	164,31	169,90
Faglokaler pr. time	328,63	339,80
Vorbasse inkl. aula og fællesarealer pr. døgn	838,70	867,22



	Takst 2025 (2025-priser)	Takst 2026 (2026-priser)
Billund Centret		
M1 (76 kvm - mødelokale) pr. time	160,85	166,32
M2 (64 kvm - mødelokale) pr. time	160,85	166,32
M3 (32 kvm - mødelokale) pr. time	160,85	166,32
M4 (20 kvm- mødelokale) pr. time	160,85	166,32
Kultursalen (aktivitetsrum)		
For folkeoplysende foereneringer - pr. time	188,92	195,34
For erhvervsdrivende og private - pr. time	493,53	510,31
For erhvervsdrivende og private pr. dag	2.909,20	3.008,11
Koncertsalen (aktivitetsrum)		
For folkeoplysende foereneringer - pr. time	188,92	195,34
For erhvervsdrivende og private - pr. time	363,65	376,01
For erhvervsdrivende og private pr. dag	1.870,20	1.933,79
STUDIO 1 (65 kvm - alternativ til mødelokale) pr. time	160,85	166,32
STUDIO 2 (62 kvm - alternativ til mødelokale) pr. time	160,85	166,29
STUDIO 3 (64 kvm - alternativ til mødeloklae) pr. time	160,85	166,32
Opstillinger		
Opstilling i Kultursalen	700,00	700,00
Opstilling i Koncertsalen	500,00	500,00
Opstilling i mødeloklaer	300,00	300,00
Udlejning af udendørsanlæg		
1 fodboldbane + 2 omklædningsrum:		
Pr. time	328,63	339,80
Ved særarrangementer ud over 1 dag kan prisreduktion aftales		
1 håndboldbane + 2 omklædningsrum:		
Pr. time	164,31	169,90
Ved særarrangementer ud over 1 dag kan prisreduktion aftales		
1 atletikbane + 2 omklædningsrum:		
Pr. time	328,63	339,80
Ved særarrangementer ud over 1 dag kan prisreduktion aftales		
Kunstgræsbaner i Billund og Grindsted:		
Ved booking af hel bane pr. time	1.000,00	1.000,00
Ved booking af halv bane pr. time	500,00	500,00



	Takst 2025 (2025-priser)	Takst 2026 (2026-priser)
ØKONOMI-, ERHVERVS- OG TURISMEUDVALGET		
Folkeregisteroplysninger (lovbestemt max beløb 83 kr.)	75,00	75,00
Bopæls- og civilstandsattester (lovbestemt max beløb 83 kr.)	75,00	75,00
Kopi af vielsesattester	85,00	85,00
Sundhedskort (lovbestemt)	40,00	40,00
Opkrævning		
Rykkergebyr pr. rykker, restancemeddelelser	250,00	250,00
Renter ved for sen indbetaling pr. påbegyndt måned:		
Ejendomsskat, lovbestemt	0,4%	Opkrævningslovens §7, stk. 2 med tillæg af 0,4%
Tilsynsavgifter miljøbeskyttelsesloven (jf. Miljøbeskyttelsesloven §88)	1,3%	1,3%
Andre restancer i henhold til Kommunalbestyrelsens beslutning	1,0%	1,0%
Skatteprocenter m.v.		
Kommuneskat (%)	24,00	24,00
Kirkeskat (%)	0,89	0,89
Kommunal grundskyld (o/oo)	7,20	7,20
Dækningsafgift pålignet offentlige ejendomme		
Grundværdi (o/oo)	9,24	9,24
Forskelsværdi (o/oo)	5,00	5,00
Grundpriser		
Fremgår på kommunens hjemmeside www.billund.dk		