




SKAB JERES EGEN

FINALE



*fest
by
lege
pynt*



SKOLE OL FINALEN

Skole OL er OL i Børnehøjde

I anledning af Billund Kommunes værtskab for Skole OL Finalen 2021 til 2024 er børn og unge eksperter, når det kommer til at skabe OL i børnehøjde. Værtskabet betyder, at skoleelever er inviteret til at samskabe og lege med, når finalerne skal udvikles.

I foråret 2021 har skolelever fra Grindsted, Billund, Hejnsvig, Stenderup og Vorbasse meldt sig til kreative øvelser, der har fået både lokal og national indflydelse på bl.a. Skole OLs konkurrencer, samt aktiviteter og fællesskab i Billund Kommune.

Alle har nu mulighed for at afprøve de kreative øvelser, og komme med bud på værtskabsaktiviteter til byerne. God legelyst!

Billund Kommune

Hjemstad for Børnenes Hovedstad

Skole OL's vision om OL i Børnehøjde hænger sammen med Billund Kommunes vision om at være Børnenes Hovedstad - en by i børnehøjde hvor leg, læring og kreativitet er i højsæde. Med værtskabet for Skole OL Finalen fra 2021 til 2024 får vi en unik mulighed for at vise Danmarks første børnevenlige by og kommune frem for alle danske børn.

UNICEF certificeret

Billund som Børnevenlig By og Kommune

Billund Kommune er i 2020 anerkendt som den første børnevenlige by og kommune i Danmark, hvor børn lærer igennem leg og bliver skabende verdensborgere. Kernen er respekten for børn, der i dag er så indgroet, at det er en central del i en lang række tiltag. Det er faktisk en børnerettighed for alle børn i verden.



Child
Friendly
Cities
Initiative

unicef 
for alle verdens børn



Billund
kommune

OVERBLIK

DISSE AKTIVITER KAN I PRØVE

SIDE 3 - Bonusspillet

Prøv kræfter med Bonusspillet, der kan være med til at forme jeres helt egen klasseaktivitet.

SIDE 4 - Hurtige Streger

Hvem er lynhurtig til at tegne sport? Med hurtige streger får I 1 minut til at vise, hvordan en sportsgren ser ud på papiret.

SIDE 5 - En by i byen

Byg jeres eget bykort. I kan samle og tilrettelægge en hel by ud fra kommunes byer og seværdigheder.

SIDE 6 - Gå selv på opdagelse


Gå på opdagelse i jeres egen by eller skab ting, I ønsker eller mangler i jeres by. Kan evt. bruges i forlængelse af En by i byen.

SIDE 7 - Selvtillids-portrætter

Hvordan får man selvtillid til at vinde en sport? Man øver sig i at være god. Og ved, at man er god! Sæt ord på, hvad I hver især er gode til og tegn et selvportræt, der viser dette.



Elever i 7. klasse på Hejnsvig Skole har med inspiration i Bonusspillet udviklet Bonusøvelsen **ZigZag Challenge**, der er med i Det officielle Virtuelle Skole OL-program.




BONUS SPILLET

Udforsk Kompetencer, Bevægelser, Benspænd og Muligheder når der skal udvikles en aktivitet, hvor alle skal udfordres og være med!

I skal bruge:

En spillebrik og terner til hvert hold.
Evt. idrætsudstyr så eleverne selv også kan finde inspiration her.

REGLER, SPILLEPLADE og - KORT findes i PDF'en Bonusspillet.



EN EKSTRA BONUS

Ved Frirum i Billund kan I opleve Skole OL Skill Spil, der er en salgs første version af Bonusspillet. Spillet er testet og videreudviklet af skoleelever fra BillundSkolen og ISB, og de har udviklet særlige aktiviteter, der nu kan afprøves ved Frirum.





Billund
kommune

Elever på Vestre Skole, Vorbasse Skole og Lynghedeskolen afd. Stenderup har med deres hurtige streger og kendskab til OL sportsgrene været med til at pynte byernes Finale-plakater.



HURTIGE STREGER



Hvem kan på 1 min. tegne en hel sportsgren?
Med Hurtige Streger får eleverne udfordret deres umiddelbare sans for sport. Hav masser af farver og papir klar!



Sådan gør I:

Hver runde kræver et nyt stykke papir. 3 hurtige runder på 1 min. og en sidste runde på 10 min. kan anbefales.

Eleverne kan på skift vælge eller trække lod om en sportsgren.

Sportsgrenene er: *cross, roning, bueskydning, atletik, svømning, bowling, o-løb, bordtennis, triatlon, ultimate og dans.* Vælg en ny for hver runde.

I den sidste runde kan man med fordel lade eleverne bestemme hvilken sportgren (OL eller ej), de selv har lyst til at tegne.



EN BY I BYEN

Hvordan ser en drømmeby ud?
Byg jeres eget bykort ved at sammensætte de seværdigheder, I synes er vigtige for en by!

Sådan gør I:

Klip kortene over seværdigheder fra de forskellige byer ud. Hver gruppe får en stak kort, så de kan udvælge hvilke muligheder, de vil have i deres by. Når de har valgt deres kort, kan de sammensættes på et stort stykke papir, hvor de kan placere kortene alt efter, hvor de passer ind i byen. Udenom kortene kan de tegne fx veje, natur, huse eller hvad end de synes er vigtigt for deres bykort. Giv byen et navn.

**Alle kort kan hentes og printes i PDF'en
BYKORT_BYER**

Elever på Vestre Skole, BillundSkolen, Vorbasse Skole og Lynghedeskolen i Stenderup har været med til at skabe bykort, som i sommeren bliver udstillet på MAGION Bibliotek i Grindsted og i udstillingsbygningen ved Karens Minde.




GÅ SELV PÅ OPDAGELSE

Gå på opdagelse i jeres egen by eller skab de ting, I ønsker eller synes at mangle.

I kan vælge at tilføje dette til Bykortet.


Sådan gør I:

Følg fremgangsmåden beskrevet i de forskellige trin. Aktiviteten kan også løses i fællesskab.



1 - TANKER

Tænk på et eller flere steder i den by, du bor i. Det kan være et sted, hvor det er rart at komme, hænge ud eller hvor omgivelserne er pæne.




2 - BEVÆGELSE

Tag ud til de steder, du tænkte på.



3 - KAMERA

Tag billeder af hvert sted, du besøgte. Hvis du helst vil blive hjemme kan du søge efter billeder på nettet eller tegne stederne.



4 - TILFØJ

Du kan vælge at tilføje det nye sted eller et drømmested til jeres Bykort.

Blanke kort kan hentes og printes i PDF'en **BYKORT_BYER**

Elever på Vestre Skole og Grindsted Privatskole har været med til at løse denne opgave og videreudvikle Bylegene, der giver andre kendskab til Billund Kommune i børnehøjde.

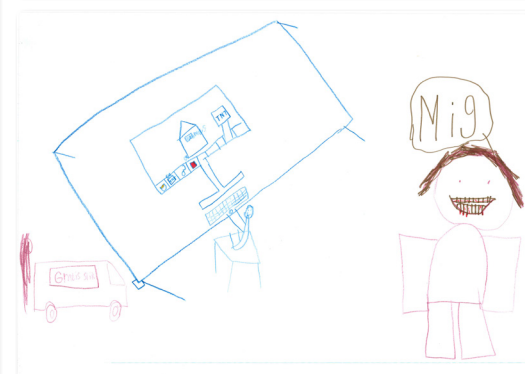


SELVTILLIDS PORTRÆTTER

Elever på Vorbasse Skole har tegnet seje Selvportrætter, der viser og udfordrer hvem de er og hvad de er gode til.

Hvordan får man selvtillid til at vinde en sport? Man øver sig i at være god. Og ved, at man er god!

Sådan gør I:

Nævn mindst 3 ting I hver især er gode til eller er glade for ved jer selv. Skriv det ned og tegn et Selvportræt, der viser dette.



TAK FOR LEG

Vi håber I kan bruge legene til at skabe en god dag for Skole OL Finalen. Eller måske er I inspireret til aktiviteter en anden dag.

Brug jeres kreative udtryk som pynt i klasserne og jeres selvlagde aktiviteter til at lege sammen.

Vi glæder os til at samskabe endnu mere i løbet af de kommende års værtskab.

TAK TIL

Hejnsvig Skole, BillundSkolen, Vestre Skole, Grindsted Privatskole, Vorbasse Skole, Lynghedeskolen afd. Stenderup og International School of Billund for at være medskabere til Skole OL Finalen som er OL i Børnehøjde!

RETTE TIL AT BLIVE HØRT

Send jeres svar:

Har I lyst til at dele jeres lege og kreative udtryk, vil vi meget gerne se og lære af jer. Send billeder af jeres lege til Cecilie på mail: CAABJ@BILLUND.DK